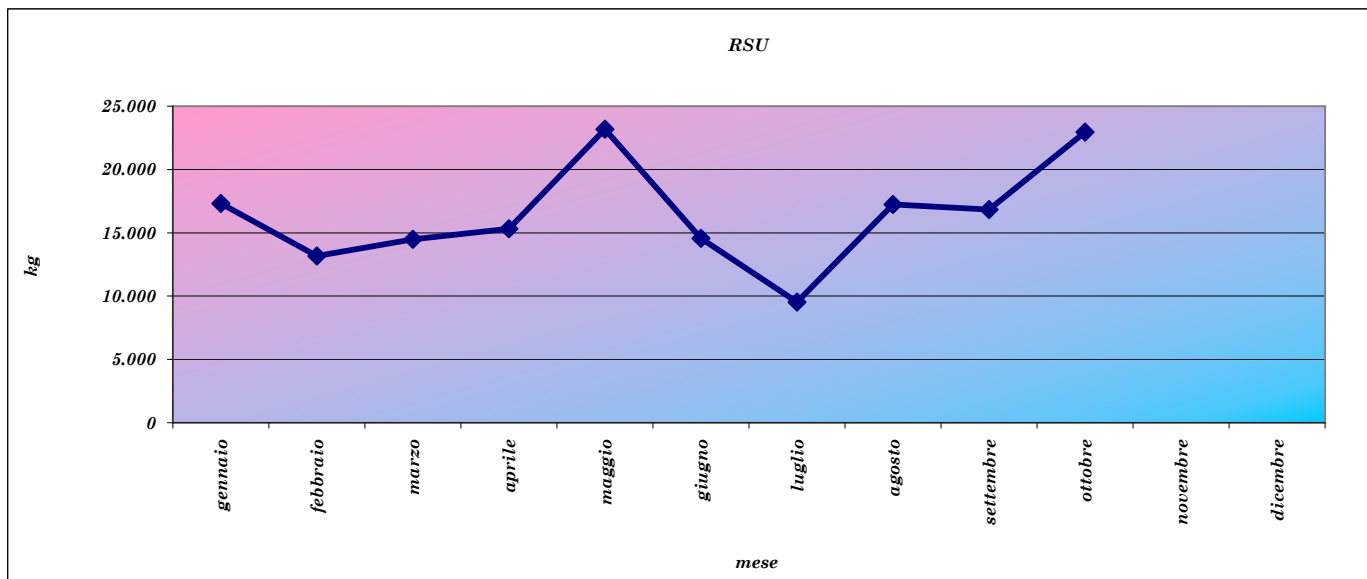
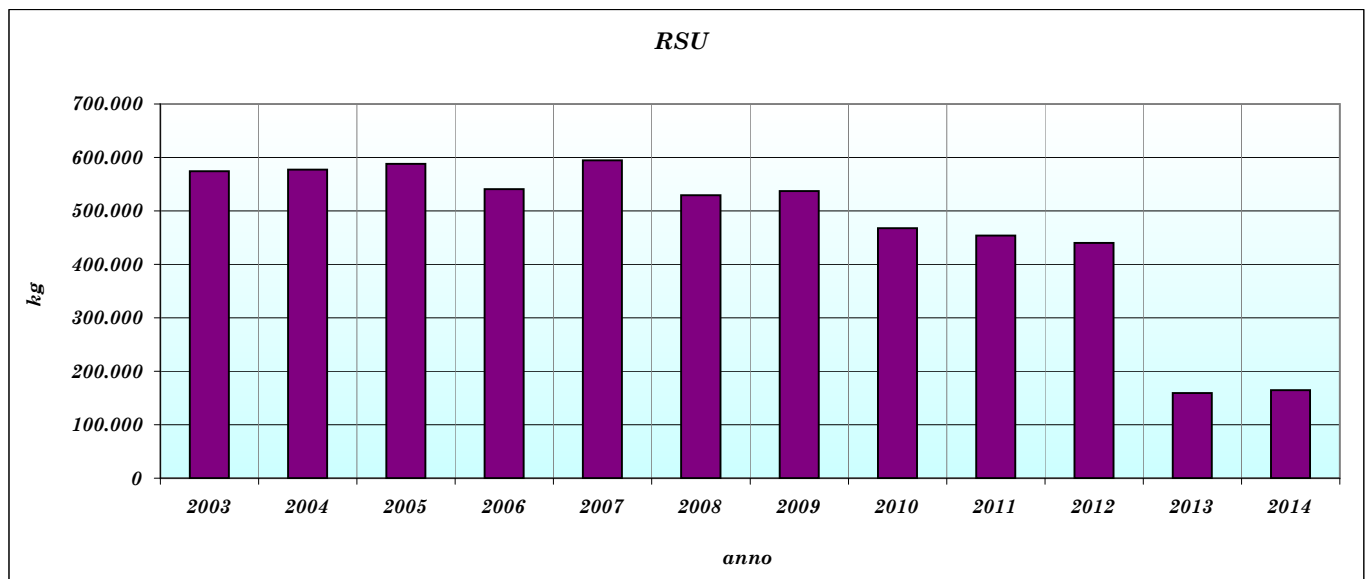


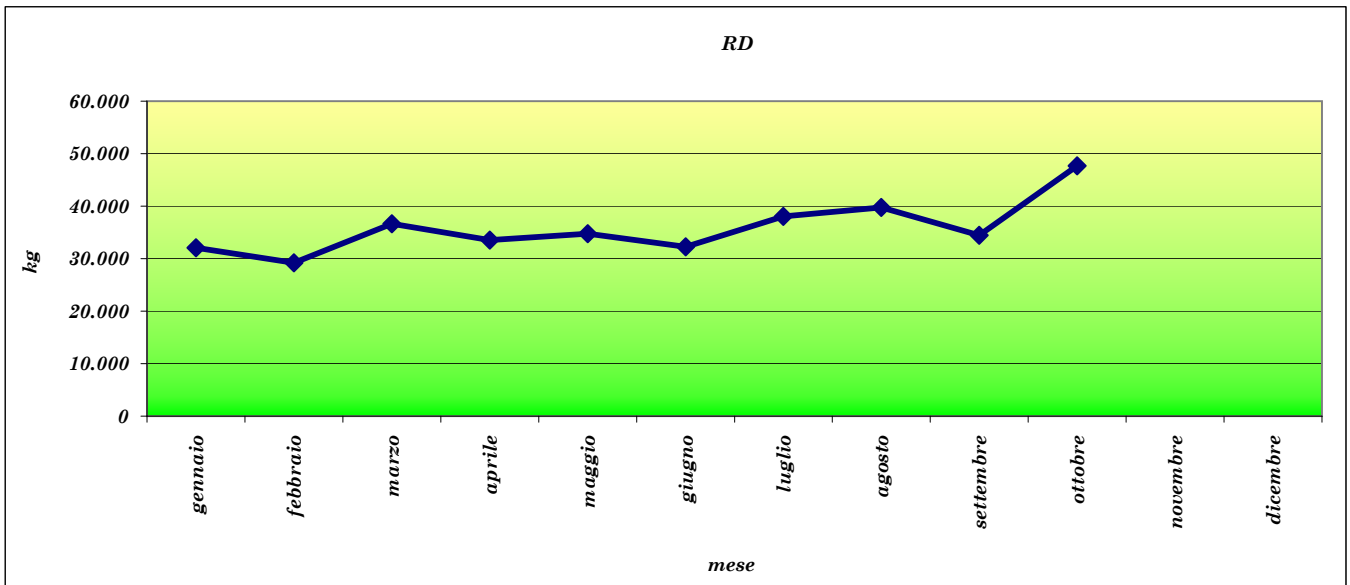
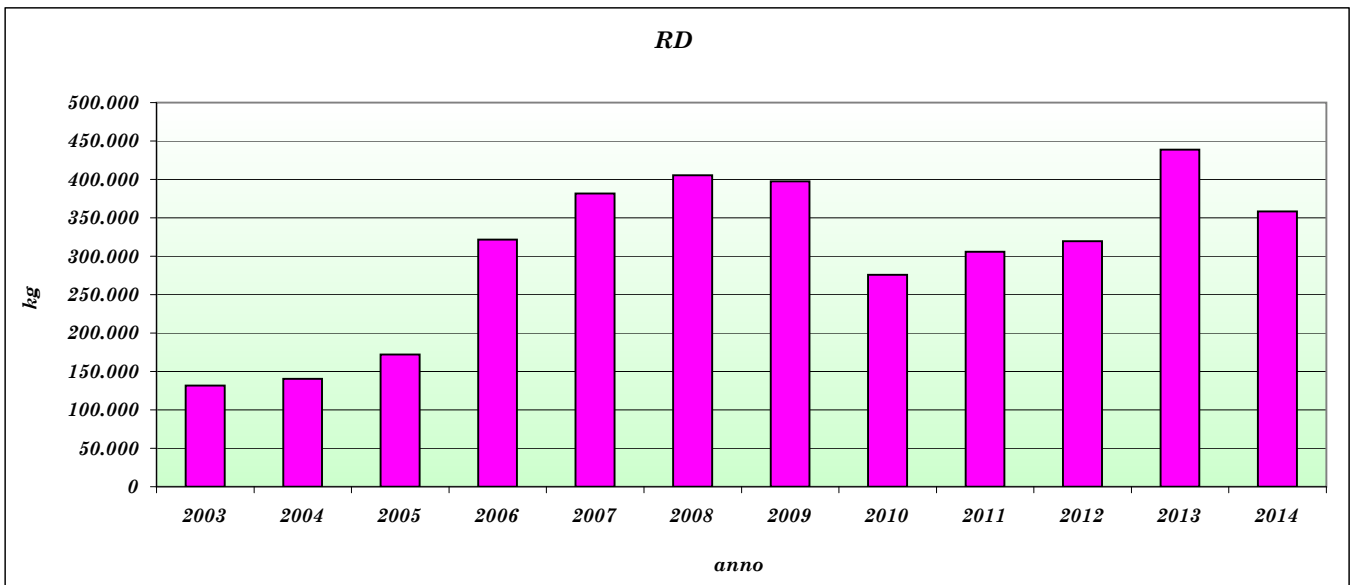
COMUNE DI VILLAR FOCCHIARDO : CONFRONTO 2003 2014

mese	RSU											
	2003	2004	2005	2006	2007	2008	2009	2010	2011	2012	2013	2014
gennaio	50.654	52.095	52.565	50.493	54.523	57.732	47.106	41.223	43.067	43.880	15.493	17.309
febbraio	40.145	43.196	39.513	41.730	39.106	44.842	43.321	39.419	34.411	41.313	19.743	13.179
marzo	47.950	48.965	47.114	44.675	52.704	40.158	57.440	47.005	45.849	47.287	17.982	14.485
aprile	72.016	70.823	71.042	69.098	57.551	51.935	57.009	41.759	49.018	49.755	14.034	15.315
maggio	62.728	62.926	63.605	63.183	67.144	51.262	54.413	42.268	47.293	46.536	17.605	23.173
giugno	56.197	56.484	56.281	52.851	66.333	58.048	58.928	53.903	47.152	45.200	15.560	14.563
luglio	66.209	63.916	68.137	60.700	68.405	55.085	55.650	51.002	47.478	51.356	14.620	9.537
agosto	61.184	63.870	65.147	52.863	75.221	53.478	54.189	57.986	59.616	45.495	19.804	17.245
settembre	58.594	56.780	64.657	51.881	51.105	58.501	58.062	43.953	42.148	26.866	10.154	16.839
ottobre	58.278	58.222	60.141	53.094	62.228	58.515	50.714	48.887	37.861	42.558	14.074	22.947
novembre												
dicembre												
TOT KG	573.956	577.277	588.204	540.568	594.320	529.555	536.831	467.405	453.892	440.247	159.069	164.592



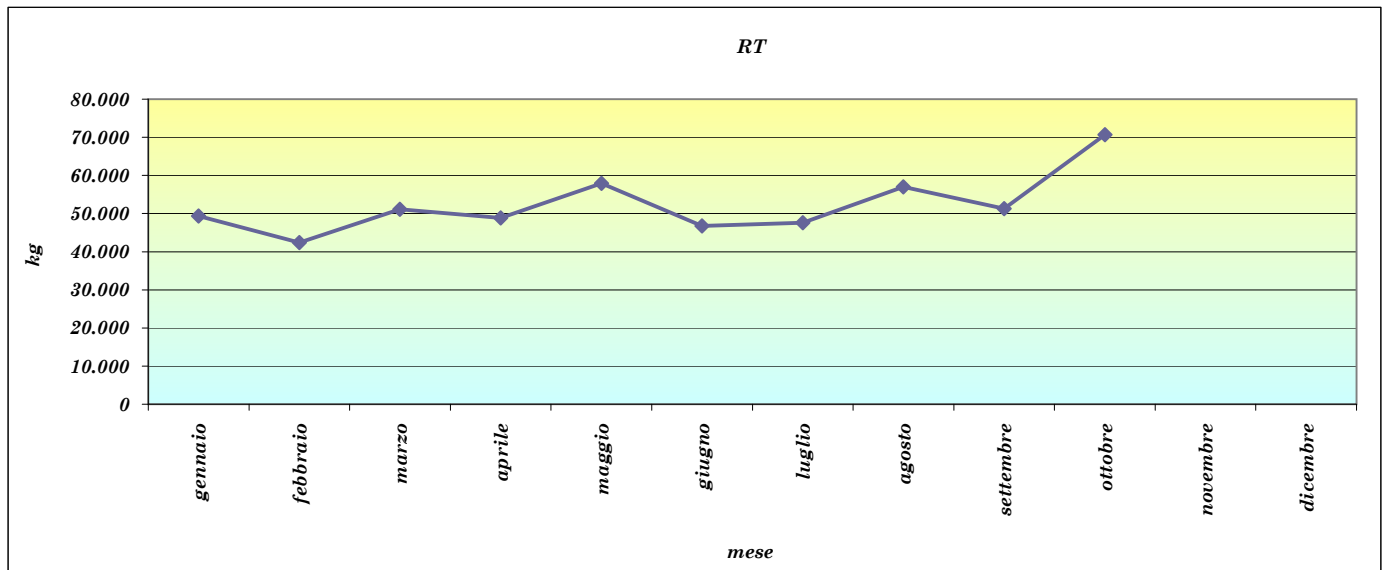
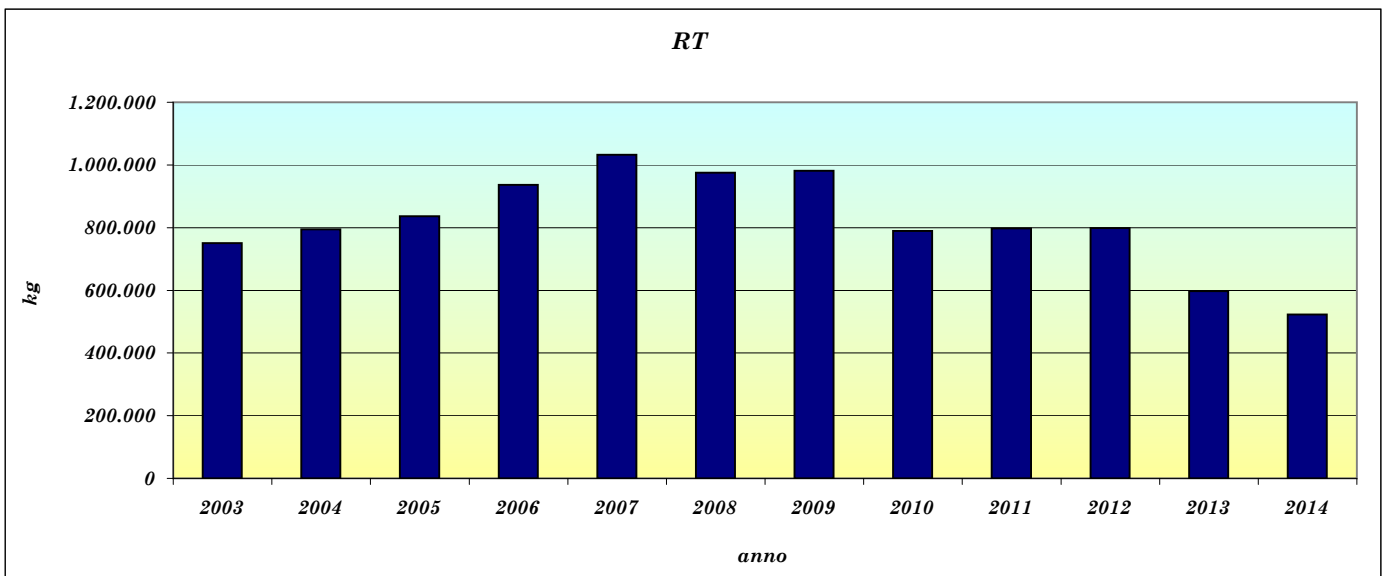
COMUNE DI VILLAR FOCCHIARDO : CONFRONTO 2003 2014

RD												
mese	2003	2004	2005	2006	2007	2008	2009	2010	2011	2012	2013	2014
gennaio	8.652	8.872	8.141	23.436	33.178	37.197	19.150	19.079	19.449	21.118	56.309	32.070
febbraio	10.056	9.266	22.004	14.286	18.158	38.964	18.411	17.854	28.488	19.450	37.350	29.190
marzo	13.821	15.493	17.718	22.157	80.126	42.694	81.097	21.879	21.234	27.050	49.513	36.639
aprile	10.019	9.417	20.306	103.378	25.922	39.875	54.985	28.897	34.999	51.186	43.588	33.547
maggio	17.291	12.603	15.040	20.049	28.169	53.051	19.786	28.753	51.958	27.775	41.570	34.772
giugno	21.765	15.906	15.103	29.376	18.910	34.861	36.796	32.222	23.726	45.637	49.210	32.230
luglio	13.609	12.470	37.724	22.281	30.469	30.078	37.803	37.451	30.200	26.472	40.432	38.047
agosto	12.064	12.598	11.579	23.177	75.648	39.798	28.928	22.337	40.091	27.279	37.340	39.771
settembre	11.660	11.115	14.267	39.702	41.518	40.018	50.003	34.242	29.208	39.665	38.970	34.469
ottobre	12.637	32.717	10.190	23.848	29.453	48.695	50.744	33.123	26.291	33.997	44.536	47.698
novembre												
dicembre												
TOT KG	131.576	140.455	172.071	321.689	381.551	405.230	397.703	275.836	305.644	319.629	438.819	358.433

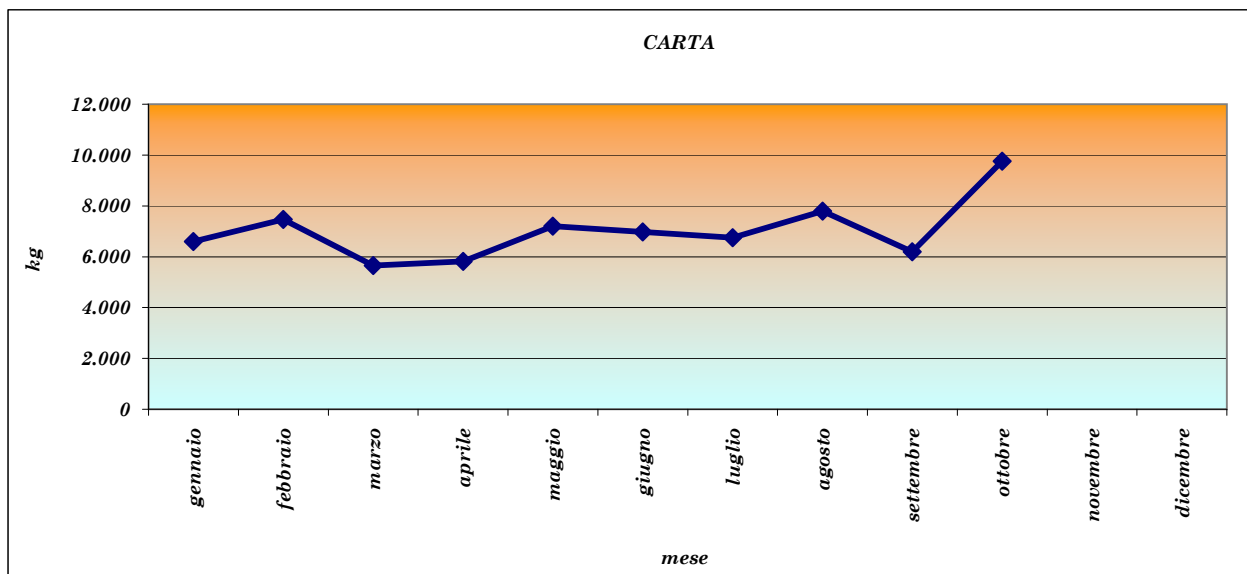
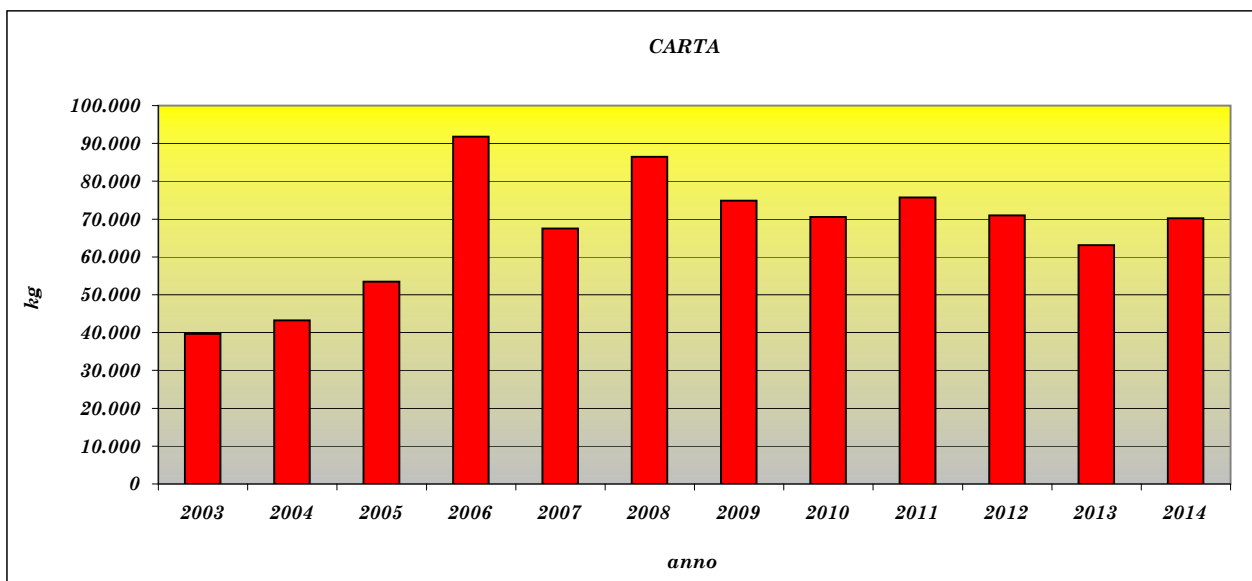


COMUNE DI VILLAR FOCCHIARDO : CONFRONTO 2003 2014

RT												
me	2003	2004	2005	2006	2007	2008	2009	2010	2011	2012	2013	2014
gennaio	61.082	64.125	65.134	77.992	91.086	97.597	70.238	62.477	64.277	66.718	71.802	49.379
febbraio	51.430	59.827	63.188	60.041	62.234	89.941	63.025	60.977	65.232	63.092	57.093	42.369
marzo	64.848	70.933	76.920	76.295	134.187	87.286	141.741	72.980	69.725	78.718	67.495	51.124
aprile	85.471	86.698	97.597	180.741	87.808	95.106	115.079	80.785	88.632	103.434	57.621	48.862
maggio	85.649	89.423	84.541	94.662	102.255	108.025	77.777	76.394	103.808	78.380	59.175	57.945
giugno	86.648	77.034	78.159	92.042	90.489	96.020	99.162	88.154	74.840	92.280	64.770	46.793
luglio	85.824	88.253	115.235	89.897	105.964	89.921	99.771	93.089	81.335	80.138	55.053	47.584
agosto	80.452	83.812	83.203	82.780	164.981	97.261	93.802	84.170	102.741	76.681	57.144	57.016
settembre	73.190	73.828	92.728	99.025	99.037	101.967	112.510	84.138	78.358	82.795	49.125	51.308
ottobre	75.652	100.714	79.621	82.771	94.445	111.767	108.078	86.212	69.028	76.555	58.610	70.645
novembre												
dicembre												
TOT KG	750.246	794.647	836.326	936.246	1.032.486	974.892	981.183	789.376	797.976	798.792	597.887	523.025

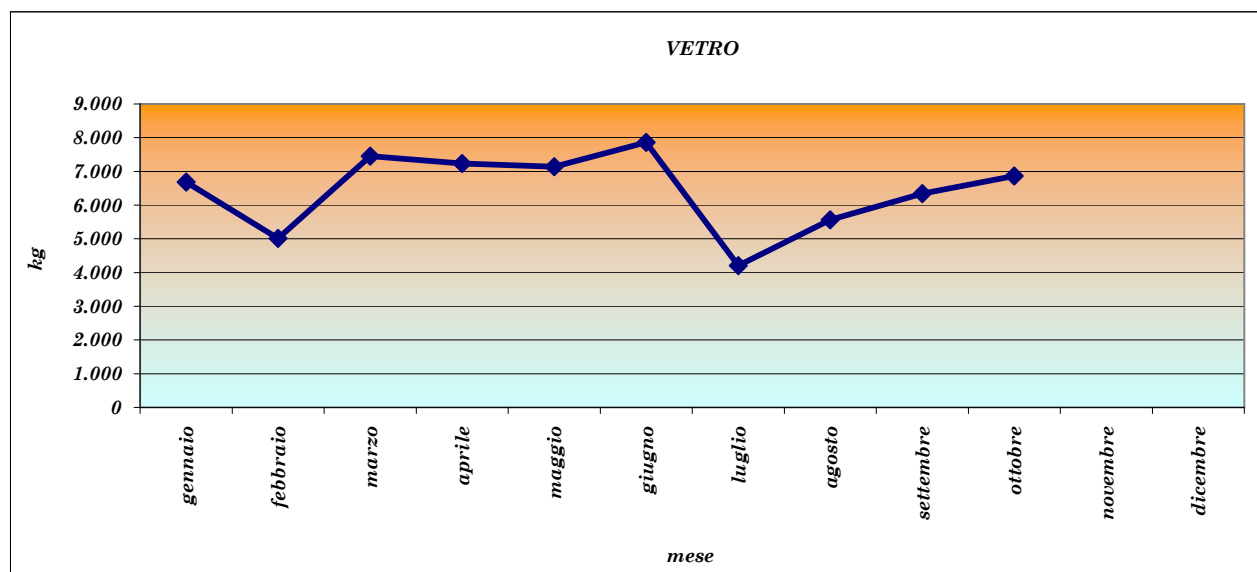
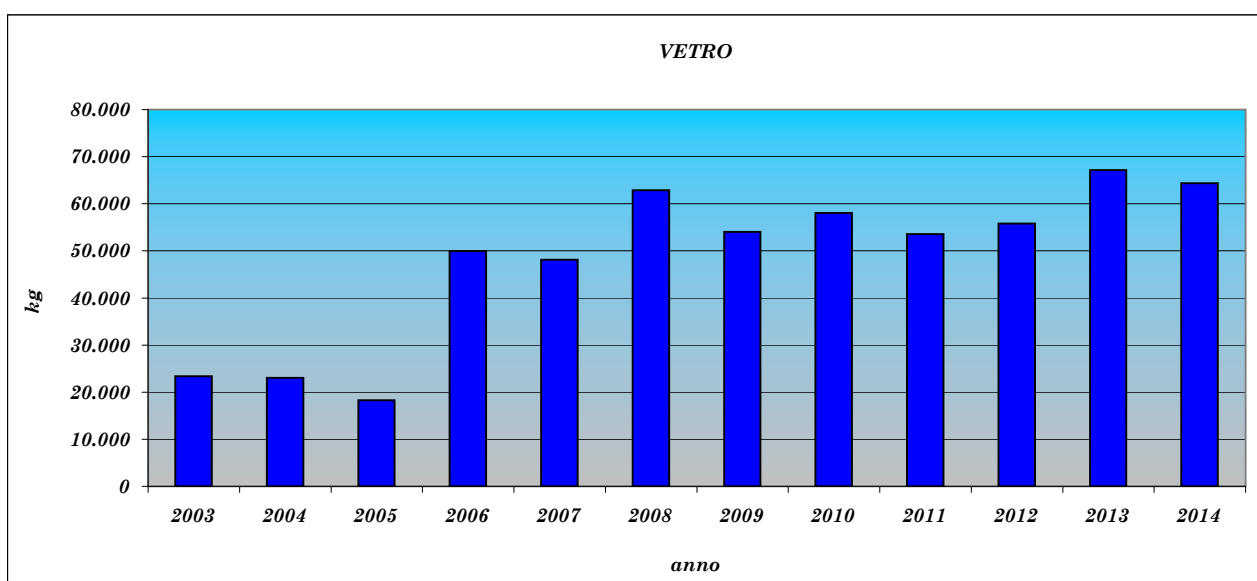


CARTA												
mese	2003	2004	2005	2006	2007	2008	2009	2010	2011	2012	2013	2014
gennaio	3.539	4.201	4.335	6.534	7.288	8.881	7.372	7.116	7.291	5.401	5.819	6.597
febbraio	2.776	2.463	4.462	8.393	6.891	8.632	6.297	5.136	6.337	5.997	4.989	7.472
marzo	3.159	3.354	5.621	11.601	8.385	9.230	6.662	5.270	6.659	8.382	6.751	5.649
aprile	3.594	3.539	5.467	9.248	5.755	9.056	5.350	7.240	8.409	6.723	5.147	5.821
maggio	3.049	3.409	5.871	9.213	4.654	10.397	8.254	7.889	6.855	6.862	7.769	7.202
giugno	4.137	5.437	4.840	9.680	7.764	7.508	6.094	8.359	6.362	8.115	7.445	6.979
luglio	3.592	5.470	5.476	9.018	6.429	7.470	8.950	8.590	9.115	6.929	5.949	6.744
agosto	4.318	5.127	5.909	8.475	7.558	7.730	6.502	5.432	8.350	7.578	6.364	7.794
settembre	5.390	4.646	5.751	9.618	6.085	7.301	8.770	6.494	8.367	8.020	6.777	6.197
ottobre	6.102	5.559	5.718	10.032	6.681	10.247	10.610	9.043	7.949	6.956	6.118	9.754
novembre												
dicembre												
TOT KG	39.654	43.205	53.449	91.814	67.490	86.452	74.861	70.568	75.694	70.963	63.127	70.208

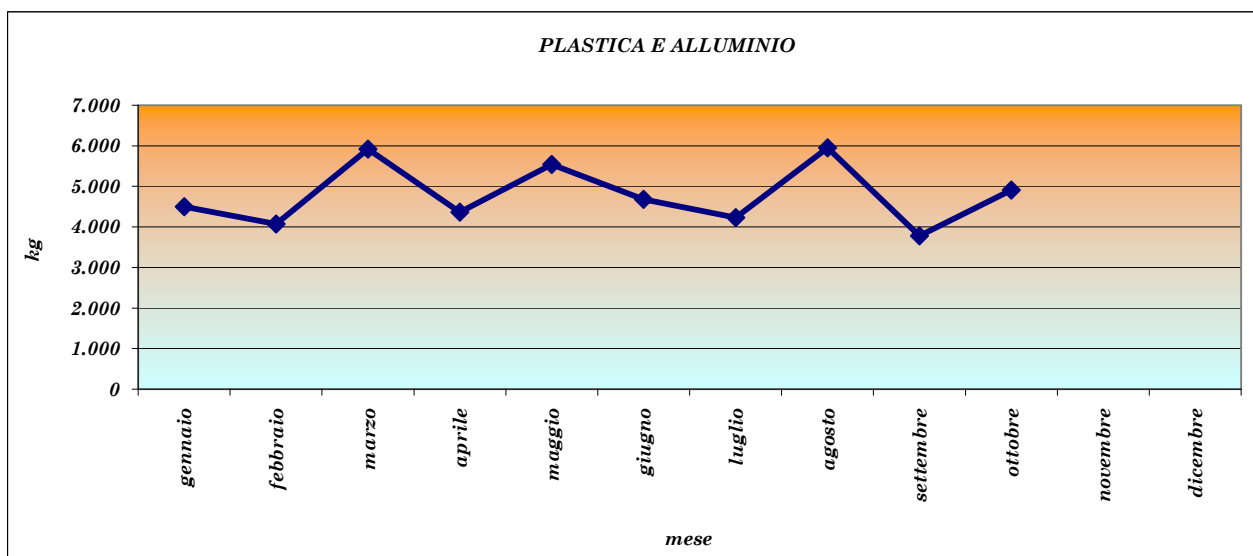
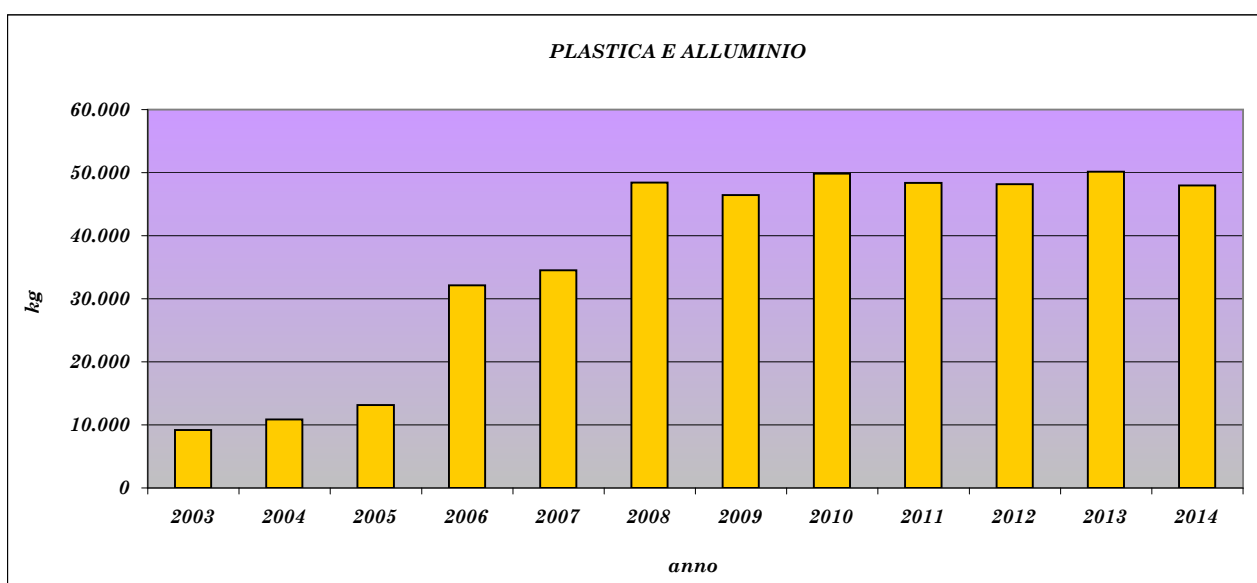


COMUNE DI VILLAR FOCCHIARDO : CONFRONTO 2003 2014

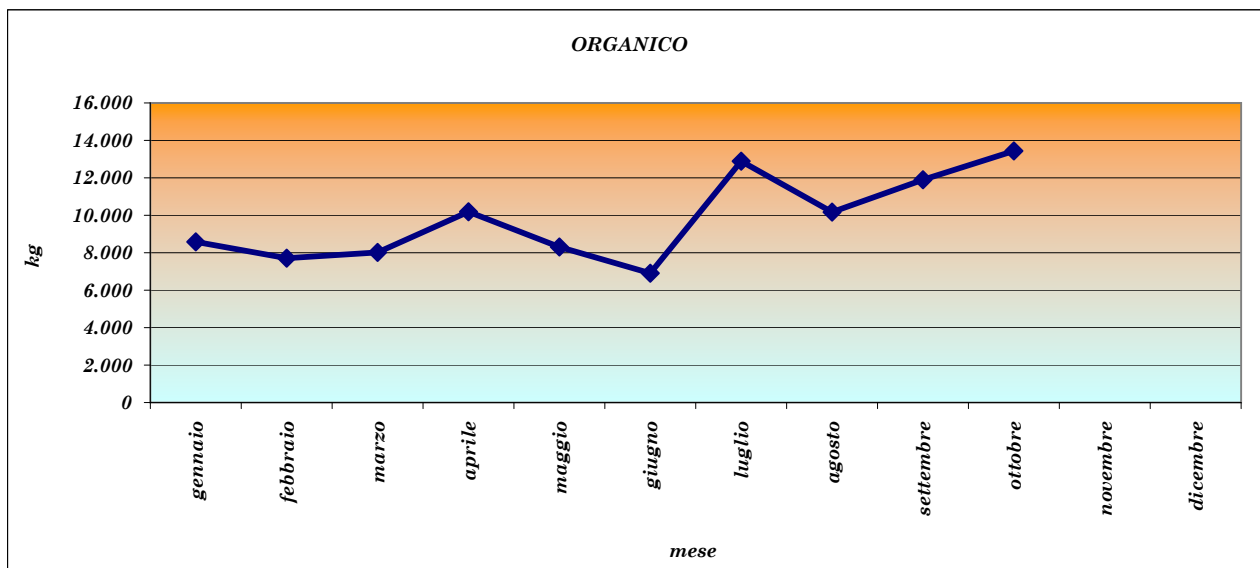
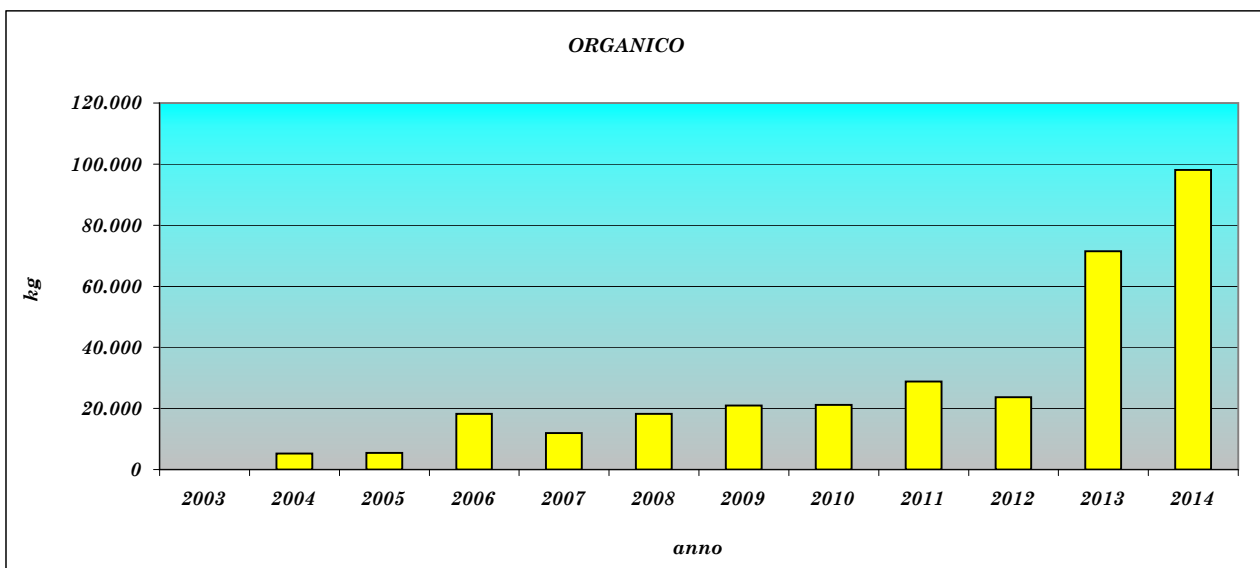
VETRO												
mese	2003	2004	2005	2006	2007	2008	2009	2010	2011	2012	2013	2014
gennaio	1.225	2.389	1.684	6.253	3.621	6.444	4.823	4.724	4.667	6.217	6.776	6.688
febbraio	1.683	1.486	2.704	1.542	6.194	6.888	4.815	3.972	4.176	4.129	6.263	5.014
marzo	1.986	2.886	1.428	4.824	3.133	6.466	3.975	4.805	6.615	4.847	6.915	7.451
aprile	4.092	1.564	1.767	3.405	2.755	6.725	7.237	5.675	3.765	5.414	7.229	7.231
maggio	2.949	2.794	1.536	4.932	4.778	5.465	4.450	5.129	5.735	6.503	7.157	7.141
giugno	662	741	687	6.114	4.761	6.340	5.394	7.102	6.648	2.626	5.749	7.862
luglio	2.677	3.049	1.765	7.112	3.993	7.412	7.283	7.460	5.609	6.163	6.608	4.210
agosto	3.376	2.778	3.100	6.949	8.303	4.778	5.688	5.631	6.818	6.638	5.685	5.564
settembre	1.780	2.193	2.449	4.762	4.398	5.944	5.643	7.417	4.504	5.958	8.963	6.341
ottobre	2.964	3.150	1.139	4.089	6.166	6.441	4.739	6.140	5.056	7.294	5.834	6.863
novembre												
dicembre												
TOT KG	23.393	23.031	18.259	49.982	48.103	62.901	54.047	58.055	53.593	55.789	67.178	64.365



PLASTICA E ALLUMINIO												
mese	2003	2004	2005	2006	2007	2008	2009	2010	2011	2012	2013	2014
gennaio	682	1.219	935	1.346	1.958	2.870	4.203	4.219	4.280	5.199	3.126	4.496
febbraio	532	606	1.042	2.461	2.923	3.656	3.980	3.197	4.983	4.551	3.029	4.073
marzo	950	994	716	2.930	3.311	5.579	5.186	4.547	4.651	4.213	4.266	5.915
aprile	930	1.051	1.463	2.937	3.238	5.061	6.815	4.813	4.856	5.435	5.988	4.368
maggio	939	1.093	1.386	3.255	3.905	6.103	3.341	6.306	5.305	5.462	4.824	5.543
giugno	950	1.196	1.496	3.711	4.352	4.584	4.313	5.512	5.242	4.539	5.793	4.683
luglio	771	1.262	1.463	3.872	3.377	4.683	4.632	5.331	4.569	5.420	5.640	4.232
agosto	891	1.091	1.536	3.648	3.946	5.196	4.110	6.113	5.717	4.987	6.044	5.948
settembre	1.188	1.127	1.703	3.875	3.316	4.688	5.664	4.918	4.042	4.669	5.062	3.779
ottobre	1.349	1.215	1.405	4.113	4.185	5.988	4.221	4.876	4.716	3.697	6.393	4.910
novembre												
dicembre												
TOT KG	9.181	10.854	13.145	32.149	34.511	48.408	46.464	49.833	48.361	48.172	50.164	47.947

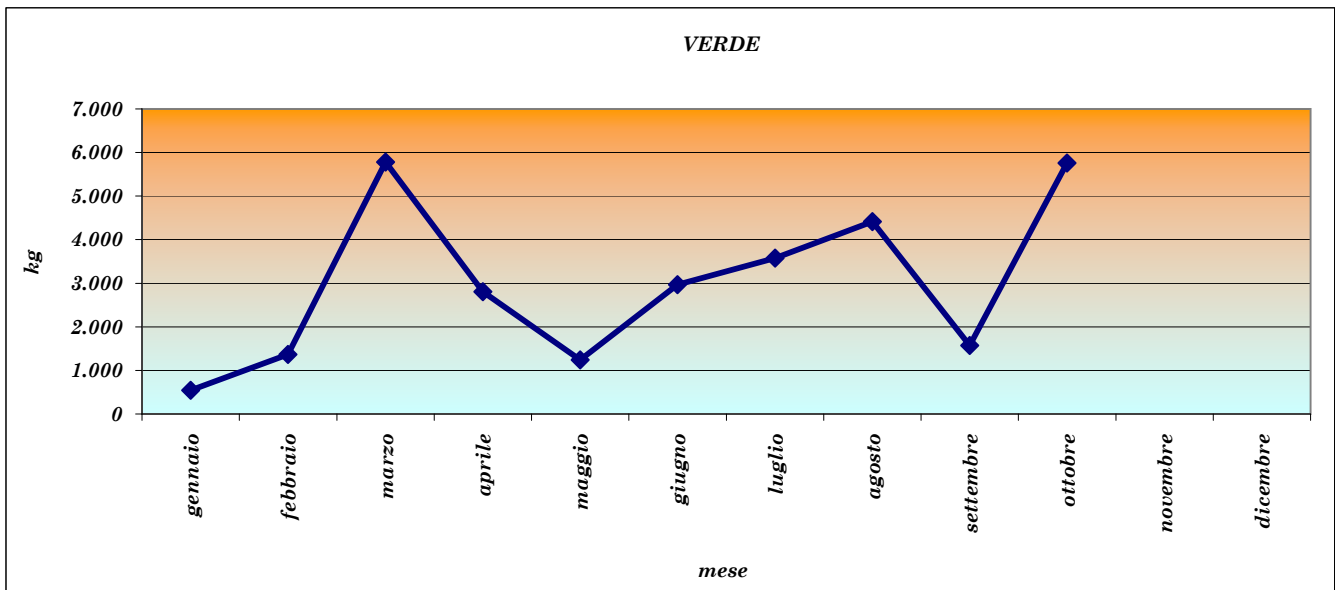
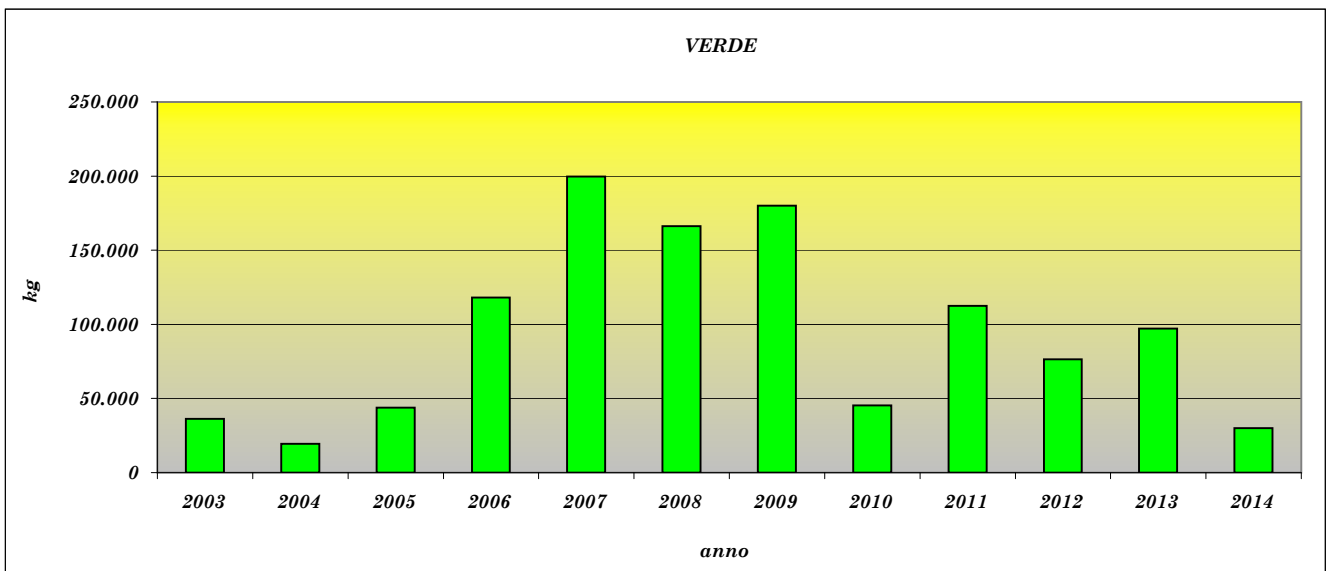


ORGANICO												
mese	2003	2004	2005	2006	2007	2008	2009	2010	2011	2012	2013	2014
gennaio	0	272	449	1.103	1.430	1.307	1.568	2.067	2.174	2.894	6.232	8.573
febbraio	0	506	397	898	720	1.118	1.612	1.005	2.096	2.670	4.124	7.711
marzo	0	620	369	1.238	1.537	2.098	1.912	1.855	1.802	2.479	5.290	8.011
aprile	0	560	536	985	1.196	1.331	2.482	2.057	3.399	1.895	6.653	10.196
maggio	0	839	321	796	895	954	1.982	1.899	1.590	1.734	7.235	8.310
giugno	0	228	341	1.936	1.203	1.688	2.182	2.008	1.704	1.663	7.048	6.902
luglio	0	581	571	1.508	1.402	2.258	2.407	2.188	2.395	1.775	7.713	12.888
agosto	0	586	699	2.270	902	2.234	2.823	2.374	6.574	2.613	7.627	10.172
settembre	0	471	695	3.542	1.417	2.204	2.254	2.756	3.738	2.574	7.871	11.902
ottobre	0	612	1.039	3.991	1.234	2.997	1.690	2.926	3.338	3.404	11.654	13.428
novembre												
dicembre												
TOT KG	0	5.276	5.417	18.267	11.936	18.188	20.912	21.135	28.809	23.701	71.447	98.094



COMUNE DI VILLAR FOCCHIARDO : CONFRONTO 2003 2014

VERDE												
mese	2003	2004	2005	2006	2007	2008	2009	2010	2011	2012	2013	2014
gennaio	1.994	37	0	7.800	17.392	13.601	0	0	0	56	26.800	543
febbraio	4.472	2.713	12.167	168	0	15.145	0	2.736	9.682	79	12.699	1.364
marzo	6.565	5.249	8.602	413	62.512	18.293	61.408	2.057	0	2.624	2.224	5.783
aprile	127	1.925	10.147	85.853	9.602	16.694	31.952	4.911	12.717	28.478	12.741	2.809
maggio	7.906	168	5.735	0	12.057	27.738	0	323	29.922	2.244	4.486	1.242
giugno	14.019	7.324	6.467	6.666	0	12.640	17.549	7.917	1.809	25.782	17.873	2.966
luglio	0	0	0	0	13.278	6.308	12.414	11.852	4.306	3.678	10.047	3.577
agosto	102	505	0	0	49.388	17.934	6.492	0	49.388	484	3.979	4.413
settembre	485	901	668	17.104	25.007	17.748	26.710	7.510	3.278	9.265	3.495	1.569
ottobre	580	705	0	0	10.435	20.156	23.634	8.117	1.410	3.667	2.857	5.759
novembre												
dicembre												
TOT KG	36.252	19.528	43.785	118.003	199.671	166.256	180.159	45.423	112.513	76.357	97.200	30.023



INGOMBRANTI												
mese	2003	2004	2005	2006	2007	2008	2009	2010	2011	2012	2013	2014
gennaio	1.776	3.158	4.428	4.063	3.386	2.667	3.982	2.176	1.761	1.720	2.792	1.311
febbraio	1.228	7.366	1.670	4.025	4.969	6.135	1.292	3.704	2.333	2.329	2.513	827
marzo	3.077	6.474	12.088	9.463	1.358	4.434	3.204	4.096	2.643	4.381	2.541	595
aprile	3.436	6.458	6.250	8.265	4.335	3.297	3.085	10.129	4.615	2.492	2.036	1.011
maggio	5.630	13.894	5.896	11.429	6.941	3.713	3.579	5.374	4.557	4.069	4.766	1.302
giugno	8.685	4.645	6.774	9.816	5.247	3.112	3.438	2.028	3.962	1.444	2.487	857
luglio	6.006	11.868	9.374	6.916	7.090	4.758	6.318	4.637	3.657	2.310	2.131	2.255
agosto	7.203	7.344	6.478	6.740	14.113	3.985	10.685	3.847	3.034	3.907	2.865	1.605
settembre	2.935	5.933	13.804	7.443	6.414	3.448	4.445	5.943	7.002	2.765	2.425	1.782
ottobre	4.737	9.775	9.290	5.829	2.764	4.557	6.620	4.201	4.877	2.591	2.472	2.009
novembre												
dicembre												
TOT KG	44.714	76.915	76.051	73.990	56.615	40.107	46.649	46.135	38.440	28.008	27.028	13.554

