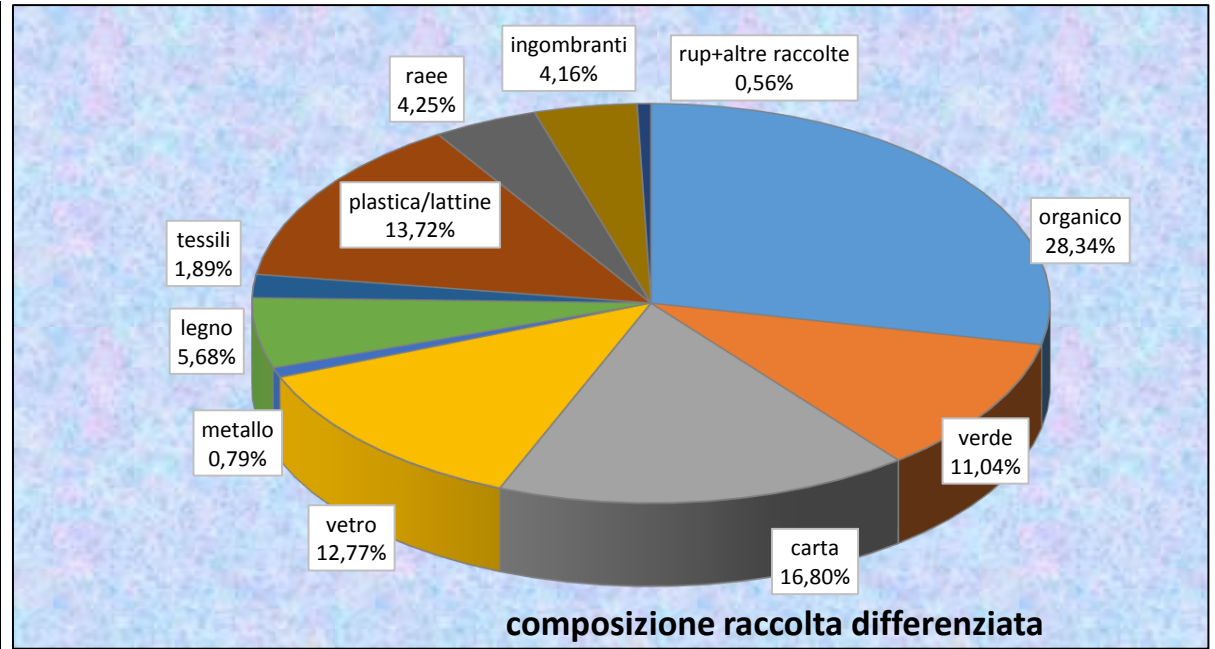
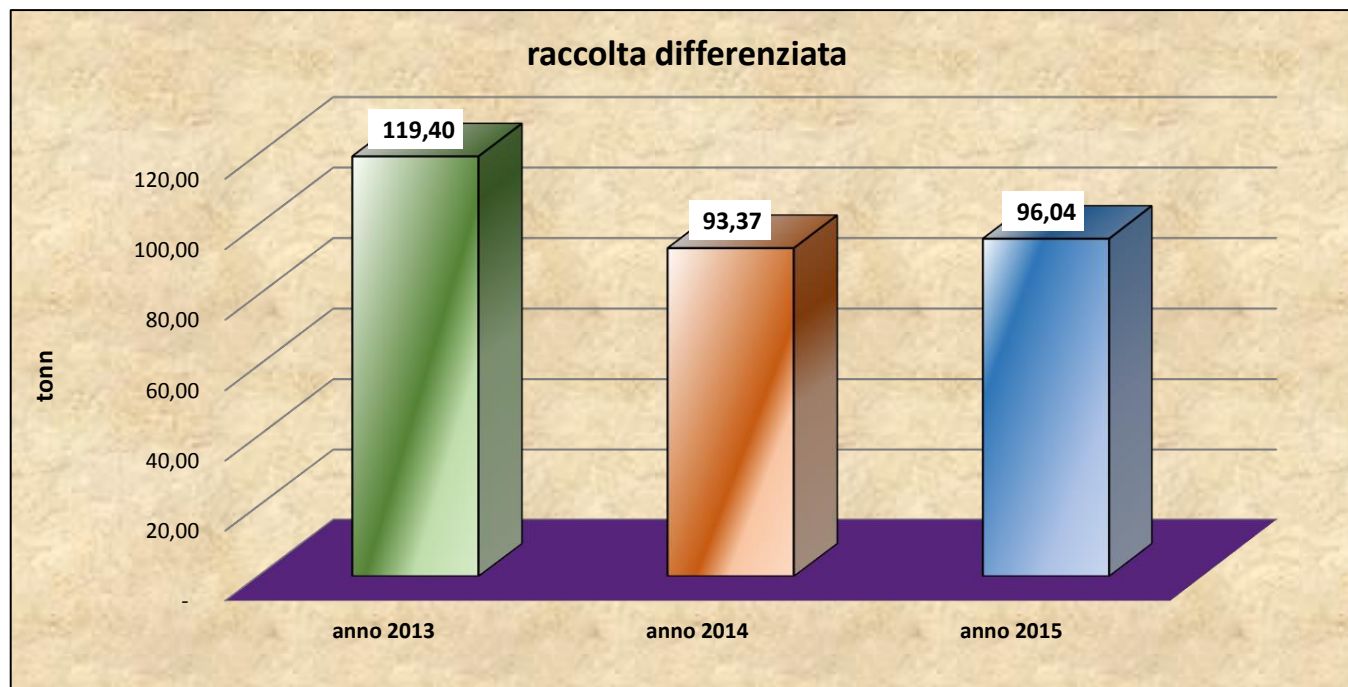


MESE	totale raccolta differenziata	% raccolta differenziata	totale indifferenzia to	totale rifiuti
	tonn	%	tonn	tonn
gennaio	34,08	70,20%	13,21	48,90
febbraio	29,88	64,98%	15,08	46,08
marzo	32,09	69,61%	12,50	46,21
aprile				
maggio				
giugno				
luglio				
agosto				
settembre				
ottobre				
novembre				
dicembre				
<b>totale</b>	<b>96,04</b>	<b>68,30%</b>	<b>40,79</b>	<b>141,18</b>

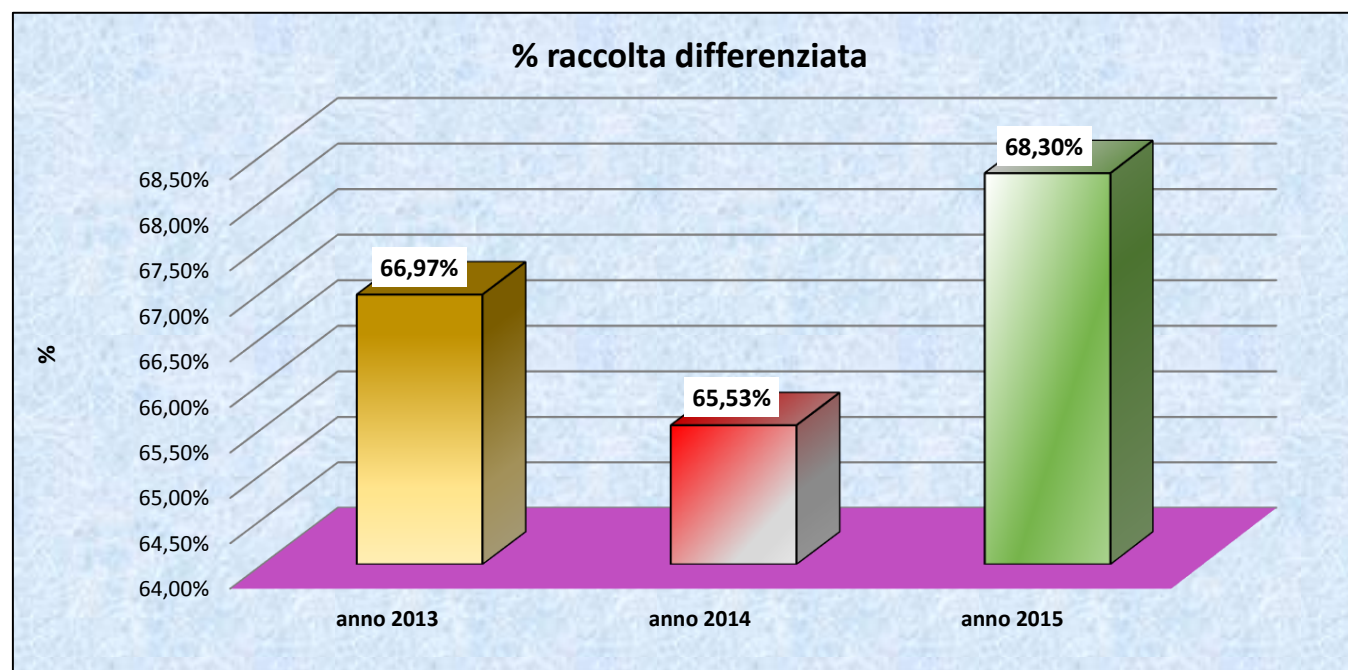


MESE	organico	verde	carta	vetro	metallo	legno	tessili	plastica/lat tine	raee	ingombrant i	rup+altre raccolte	spazzamento a recupero
	tonn	tonn	tonn	tonn	tonn	tonn	tonn	tonn	tonn	tonn	tonn	tonn
gennaio	9,93	2,70	6,84	5,10	0,14	1,57	0,72	5,60	1,63	1,10	0,35	0,00
febbraio	8,16	2,32	6,27	3,91	0,55	2,54	0,92	3,97	0,50	1,76	0,09	0,00
marzo	10,35	6,05	3,76	3,81	0,11	1,58	0,25	4,21	2,14	1,31	0,12	0,00
aprile												
maggio												
giugno												
luglio												
agosto												
settembre												
ottobre												
novembre												
dicembre												
<b>totale</b>	<b>28,45</b>	<b>11,08</b>	<b>16,87</b>	<b>12,82</b>	<b>0,80</b>	<b>5,70</b>	<b>1,90</b>	<b>13,78</b>	<b>4,27</b>	<b>4,18</b>	<b>0,56</b>	<b>0,00</b>

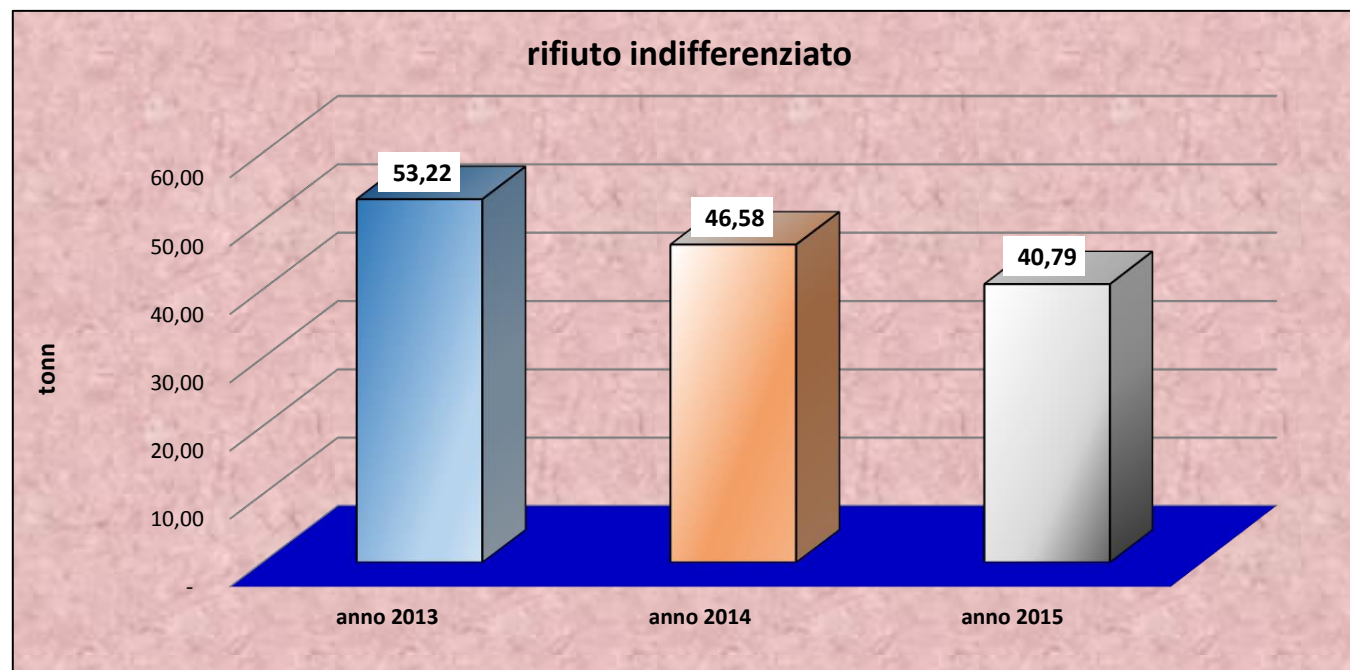
raccolta differenziata	anno 2013	anno 2014	anno 2015
	tonn	tonn	tonn
gennaio	53,96	29,24	34,08
febbraio	35,11	28,35	29,88
marzo	30,33	35,78	32,09
aprile			
maggio			
giugno			
luglio			
agosto			
settembre			
ottobre			
novembre			
dicembre			
<b>totale</b>	<b>119,40</b>	<b>93,37</b>	<b>96,04</b>



% raccolta differenziata	anno 2013	anno 2014	anno 2015
	%	%	%
gennaio	75,32%	59,54%	70,20%
febbraio	61,94%	66,95%	64,98%
marzo	60,69%	70,12%	69,61%
aprile			
maggio			
giugno			
luglio			
agosto			
settembre			
ottobre			
novembre			
dicembre			
<b>totale</b>	<b>66,97%</b>	<b>65,53%</b>	<b>68,30%</b>



rifiuto indifferenziato	anno 2013	anno 2014	anno 2015
	tonn	tonn	tonn
gennaio	15,49	18,91	13,21
febbraio	19,74	13,18	15,08
marzo	17,98	14,48	12,50
aprile			
maggio			
giugno			
luglio			
agosto			
settembre			
ottobre			
novembre			
dicembre			
<b>totale</b>	<b>53,22</b>	<b>46,58</b>	<b>40,79</b>



totale rifiuti	anno 2013	anno 2014	anno 2015
	tonn	tonn	tonn
gennaio	71,80	49,18	48,90
febbraio	57,09	42,37	46,08
marzo	67,50	51,12	46,21
aprile			
maggio			
giugno			
luglio			
agosto			
settembre			
ottobre			
novembre			
dicembre			
<b>totale</b>	<b>196,39</b>	<b>142,67</b>	<b>141,18</b>

