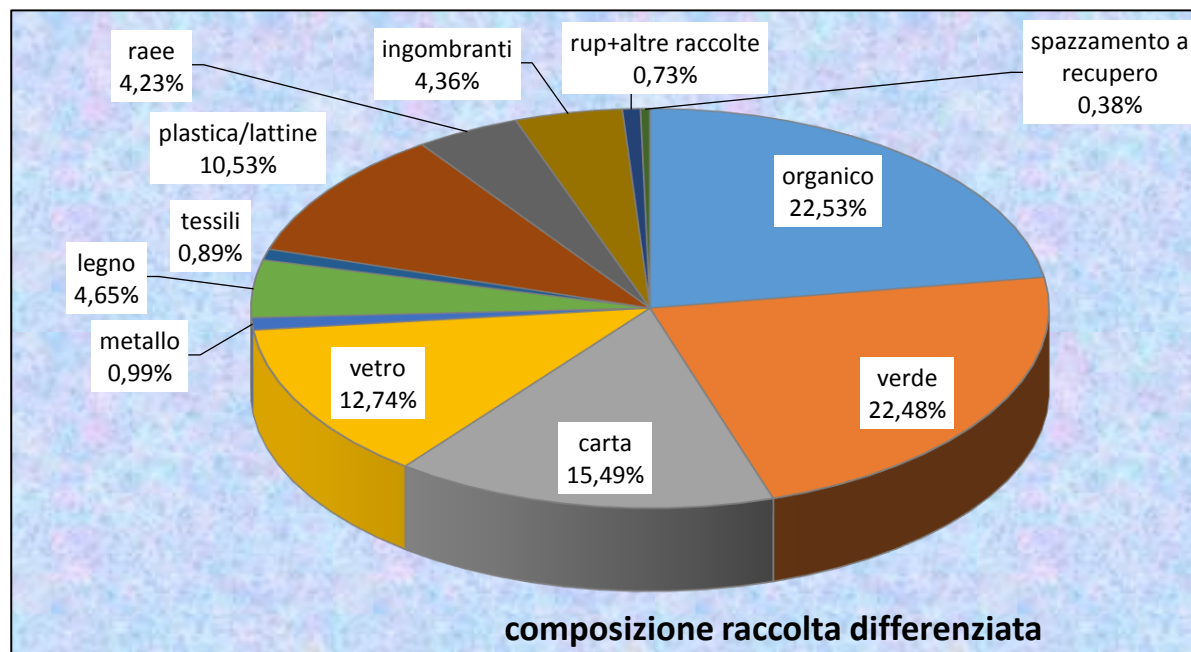
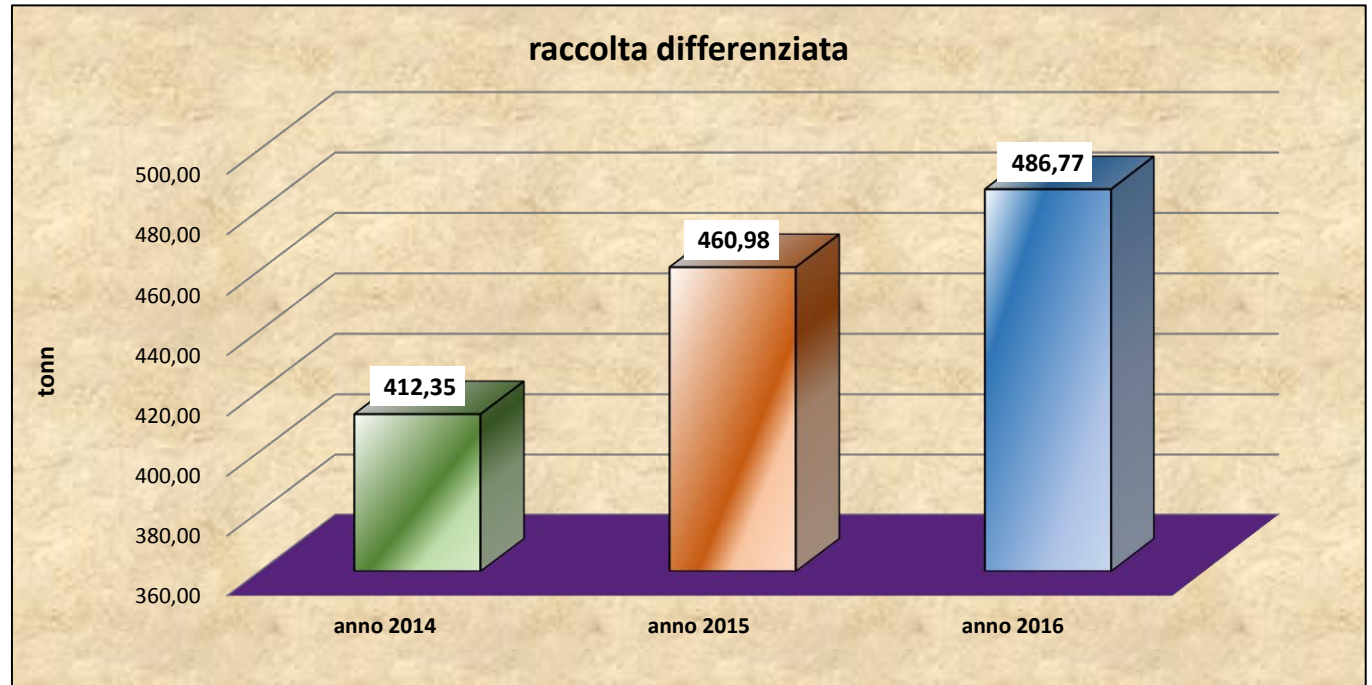


MESE	totale raccolta differenziata	% raccolta differenziata	totale indifferenziato	totale rifiuti
	tonn	%	tonn	tonn
gennaio	30,38	68,46%	13,21	44,46
febbraio	35,97	72,35%	12,28	49,90
marzo	45,91	79,50%	10,67	57,98
aprile	45,10	71,08%	16,58	63,55
maggio	36,43	70,20%	14,30	51,98
giugno	38,53	72,18%	13,04	54,32
luglio	36,80	70,42%	13,08	52,41
agosto	50,50	77,56%	12,47	65,33
settembre	35,82	68,58%	14,85	52,93
ottobre	37,42	69,71%	14,43	54,22
novembre	41,17	77,55%	10,82	53,19
dicembre	52,74	79,09%	11,99	67,06
totale	486,77	73,35%	157,73	667,32

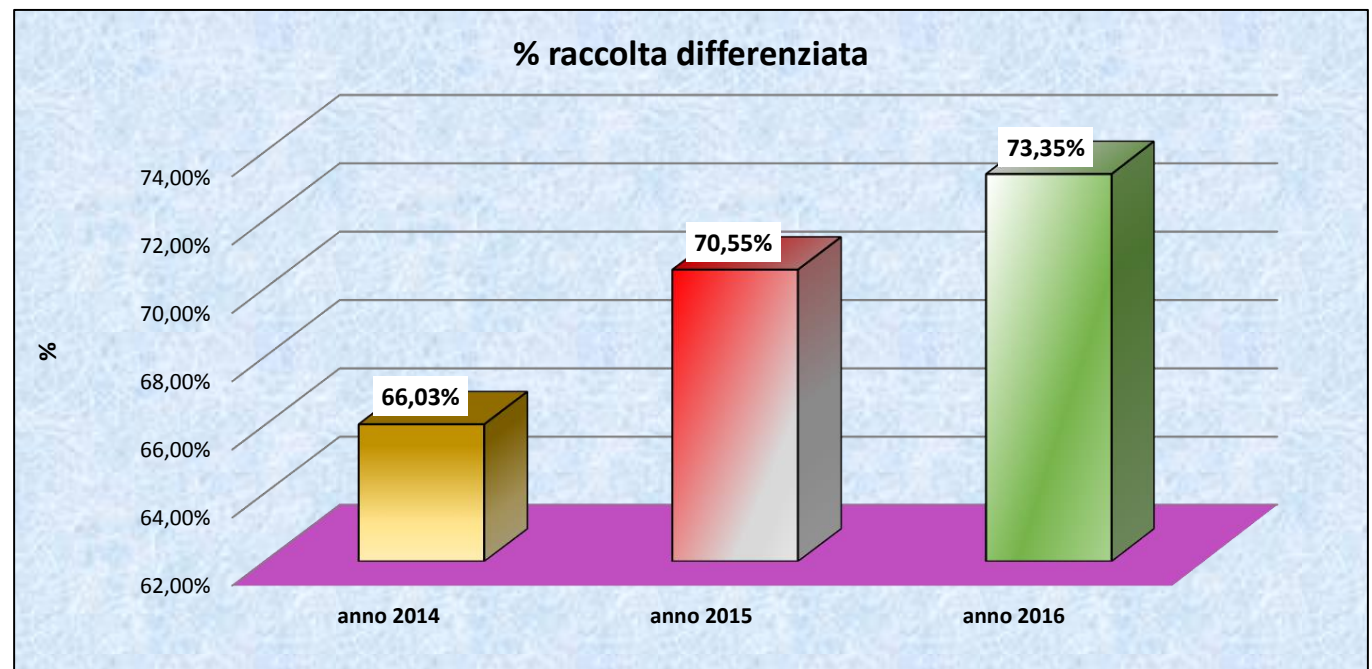


MESE	organico	verde	carta	vetro	metallo	legno	tessili	plastica/lat tine	raee	ingombrant i	rup+altre raccolte	spazzamento a recupero
	tonn	tonn	tonn	tonn	tonn	tonn	tonn	tonn	tonn	tonn	tonn	tonn
gennaio	9,27	4,56	5,65	4,70	0,04	1,03	0,26	3,98	0,60	1,07	0,08	0,00
febbraio	9,02	8,42	6,27	4,85	0,30	0,79	0,21	4,23	2,08	1,28	0,18	0,00
marzo	8,24	17,74	6,81	5,58	0,07	1,77	0,29	3,96	0,76	1,86	0,23	0,00
aprile	8,78	14,00	6,64	5,94	0,83	1,24	0,32	5,08	2,22	1,82	0,10	0,00
maggio	9,33	7,13	5,76	5,59	0,64	2,25	0,56	3,70	0,88	1,75	0,08	0,00
giugno	8,95	5,25	7,65	4,56	0,62	3,29	0,46	5,46	2,05	2,05	0,95	0,00
luglio	10,09	5,00	6,58	5,60	0,39	0,92	0,45	4,56	3,23	2,36	0,16	0,00
agosto	11,14	9,97	8,43	6,08	0,49	6,67	0,39	4,47	2,23	2,78	0,22	0,00
settembre	10,35	3,74	6,60	6,97	0,46	0,95	0,20	4,56	1,67	1,88	0,71	0,00
ottobre	9,08	4,68	6,28	5,64	0,76	1,33	0,45	4,87	2,37	1,84	0,53	1,95
novembre	10,20	12,41	5,21	5,52	0,24	1,68	0,65	3,91	1,09	1,38	0,09	0,00
dicembre	10,37	21,64	7,09	3,92	0,23	1,78	0,30	4,84	2,35	2,17	0,37	0,00
totale	114,81	114,54	78,94	64,94	5,07	23,69	4,54	53,64	21,53	22,24	3,71	1,95

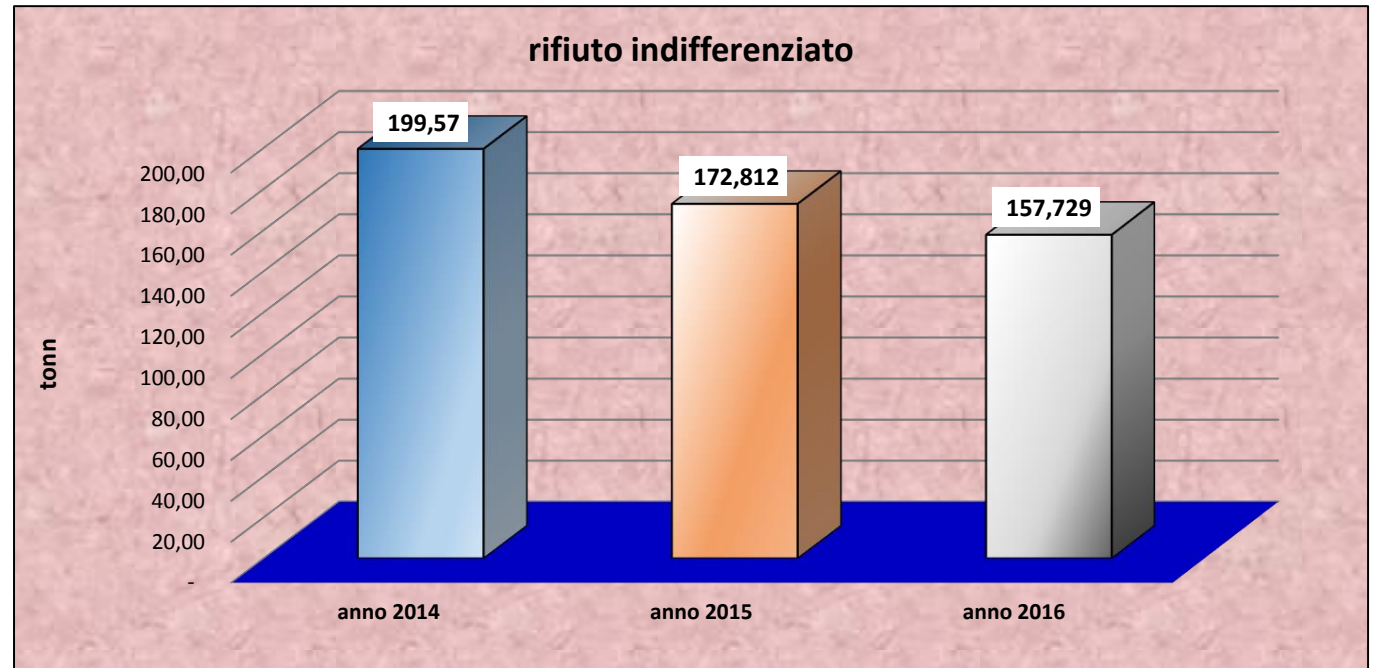
raccolta differenziata	anno 2014	anno 2015	anno 2016
	tonn	tonn	tonn
gennaio	29,24	34,08	30,38
febbraio	28,35	29,88	35,97
marzo	35,78	32,09	45,91
aprile	32,84	39,42	45,10
maggio	33,26	39,99	36,43
giugno	31,53	43,54	38,53
luglio	36,53	41,29	36,80
agosto	38,11	41,39	50,50
settembre	33,04	39,70	35,82
ottobre	46,13	48,69	37,42
novembre	37,83	34,29	41,17
dicembre	29,69	36,63	52,74
totale	412,35	460,98	486,77



% raccolta differenziata	anno 2014	anno 2015	anno 2016
	%	%	%
gennaio	59,54%	70,20%	68,46%
febbraio	66,95%	64,98%	72,35%
marzo	70,12%	69,61%	79,50%
aprile	67,37%	69,42%	71,08%
maggio	57,62%	66,67%	70,20%
giugno	67,43%	73,82%	72,18%
luglio	76,88%	72,73%	70,42%
agosto	67,51%	72,91%	77,56%
settembre	64,76%	72,62%	68,58%
ottobre	65,40%	69,85%	69,71%
novembre	66,53%	71,24%	77,55%
dicembre	63,99%	71,85%	79,09%
totale	66,03%	70,55%	73,35%



rifiuto indifferenziato	anno 2014	anno 2015	anno 2016
	tonn	tonn	tonn
gennaio	18,91	13,208	13,210
febbraio	13,18	15,080	12,276
marzo	14,48	12,500	10,671
aprile	15,31	14,660	16,580
maggio	23,17	18,330	14,297
giugno	14,56	14,327	13,042
luglio	9,54	13,135	13,083
agosto	17,24	13,590	12,472
settembre	16,84	13,377	14,854
ottobre	22,95	19,097	14,433
novembre	17,92	12,170	10,817
dicembre	15,45	13,337	11,994
totale	199,57	172,812	157,729



totale rifiuti	anno 2014	anno 2015	anno 2016
	tonn	tonn	tonn
gennaio	49,18	48,90	44,46
febbraio	42,37	46,08	49,90
marzo	51,12	46,21	57,98
aprile	48,86	56,88	63,55
maggio	57,94	60,56	51,98
giugno	46,79	59,07	54,32
luglio	47,58	56,94	52,41
agosto	57,02	56,94	65,33
settembre	51,31	55,27	52,93
ottobre	70,65	70,13	54,22
novembre	56,92	48,42	53,19
dicembre	46,55	51,42	67,06
totale	626,30	656,81	667,32

