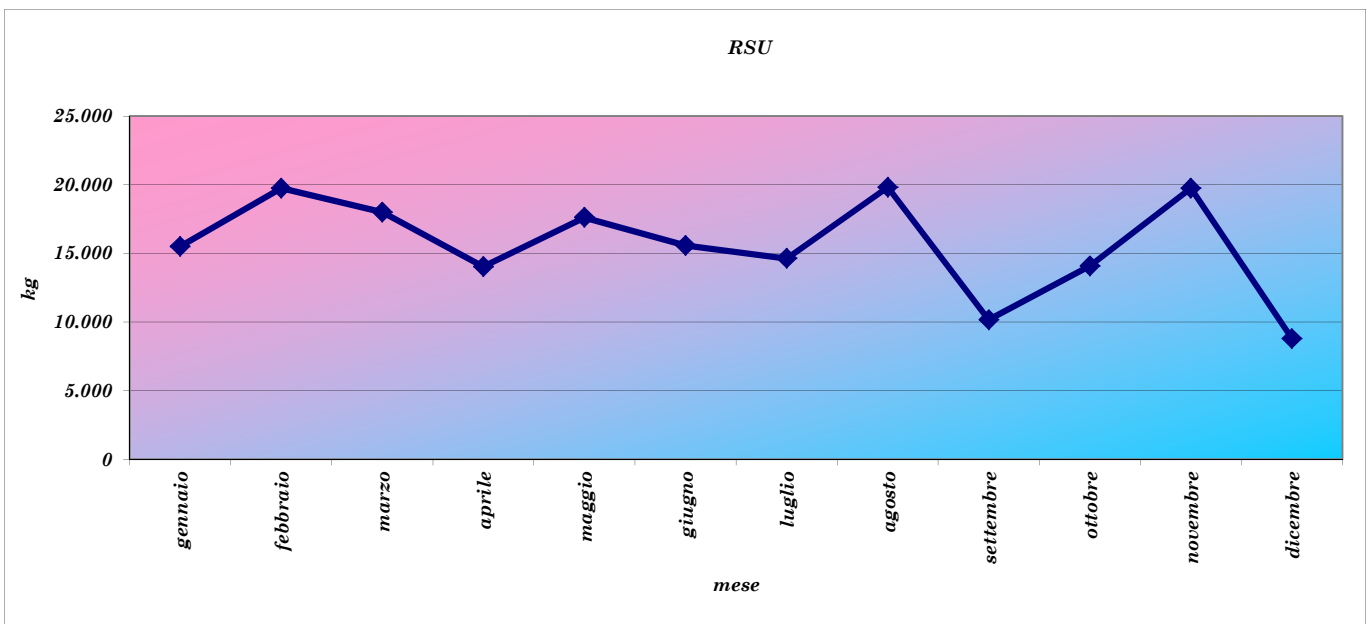
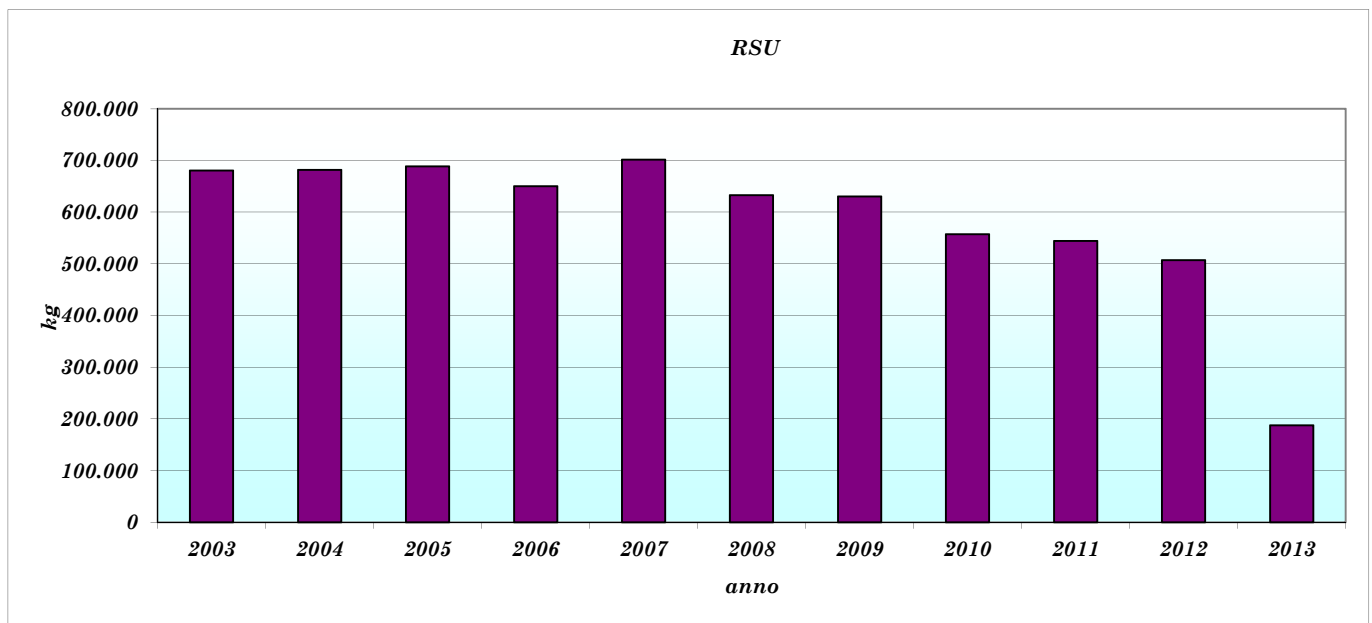


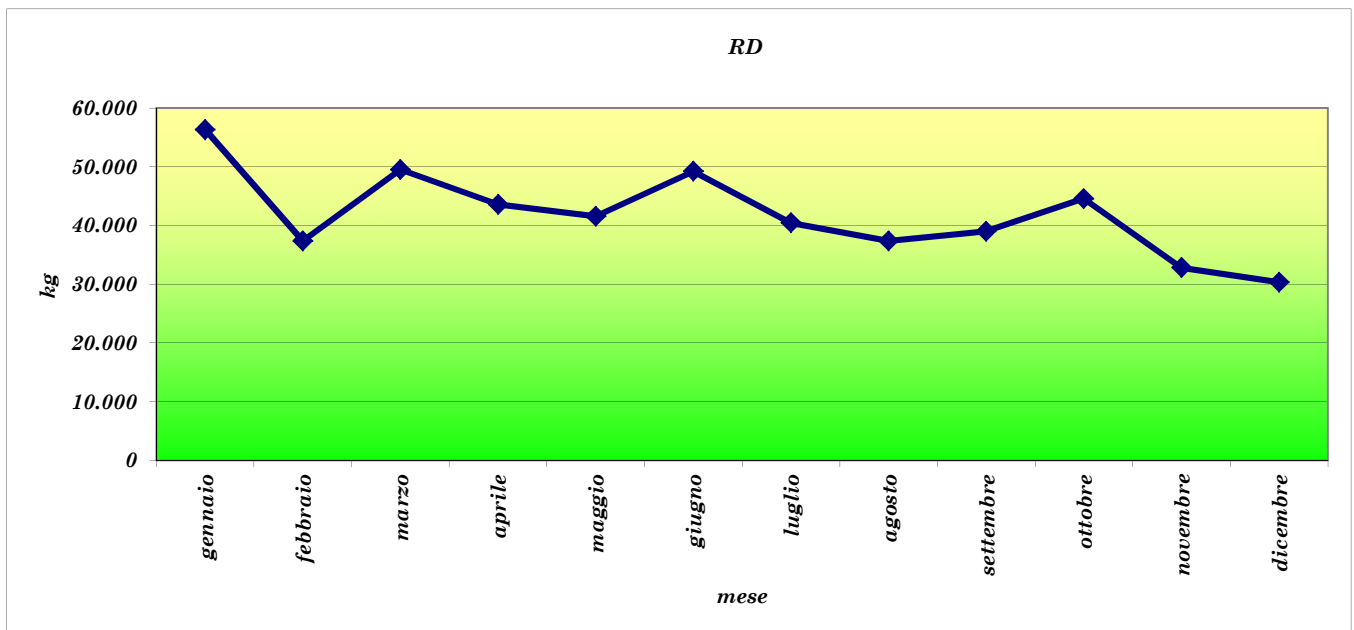
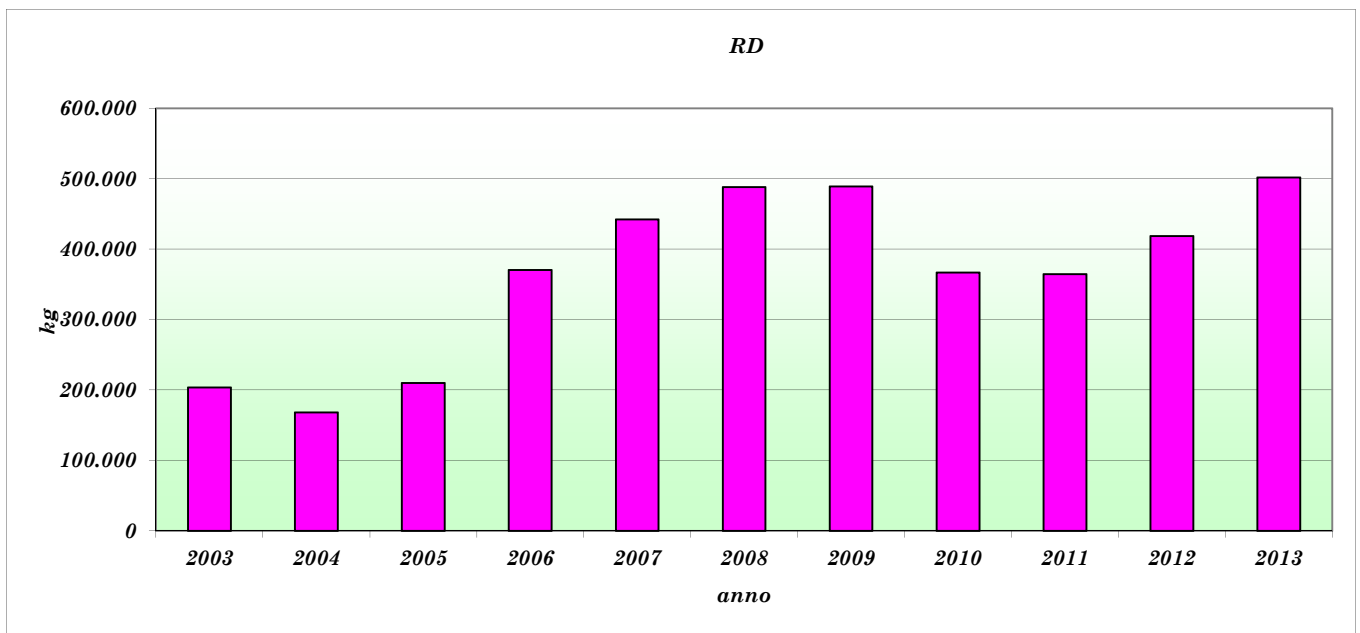
COMUNE DI VILLAR FOCCHIARDO : CONFRONTO 2003 2013

mese	RSU										
	2003	2004	2005	2006	2007	2008	2009	2010	2011	2012	2013
gennaio	50.654	52.095	52.565	50.493	54.523	57.732	47.106	41.223	43.067	43.880	15.493
febbraio	40.145	43.196	39.513	41.730	39.106	44.842	43.321	39.419	34.411	41.313	19.743
marzo	47.950	48.965	47.114	44.675	52.704	40.158	57.440	47.005	45.849	47.287	17.982
aprile	72.016	70.823	71.042	69.098	57.551	51.935	57.009	41.759	49.018	49.755	14.034
maggio	62.728	62.926	63.605	63.183	67.144	51.262	54.413	42.268	47.293	46.536	17.605
giugno	56.197	56.484	56.281	52.851	66.333	58.048	58.928	53.903	47.152	45.200	15.560
luglio	66.209	63.916	68.137	60.700	68.405	55.085	55.650	51.002	47.478	51.356	14.620
agosto	61.184	63.870	65.147	52.863	75.221	53.478	54.189	57.986	59.616	45.495	19.804
settembre	58.594	56.780	64.657	51.881	51.105	58.501	58.062	43.953	42.148	26.866	10.154
ottobre	58.278	58.222	60.141	53.094	62.228	58.515	50.714	48.887	37.861	42.558	14.074
novembre	53.040	53.259	50.055	54.757	58.609	51.762	42.006	46.377	47.359	40.858	19.740
dicembre	53.652	51.499	50.575	55.098	48.384	51.533	51.673	43.249	43.132	26.056	8.784
TOT KG	680.648	682.036	688.833	650.422	701.313	632.850	630.510	557.030	544.383	507.161	187.593



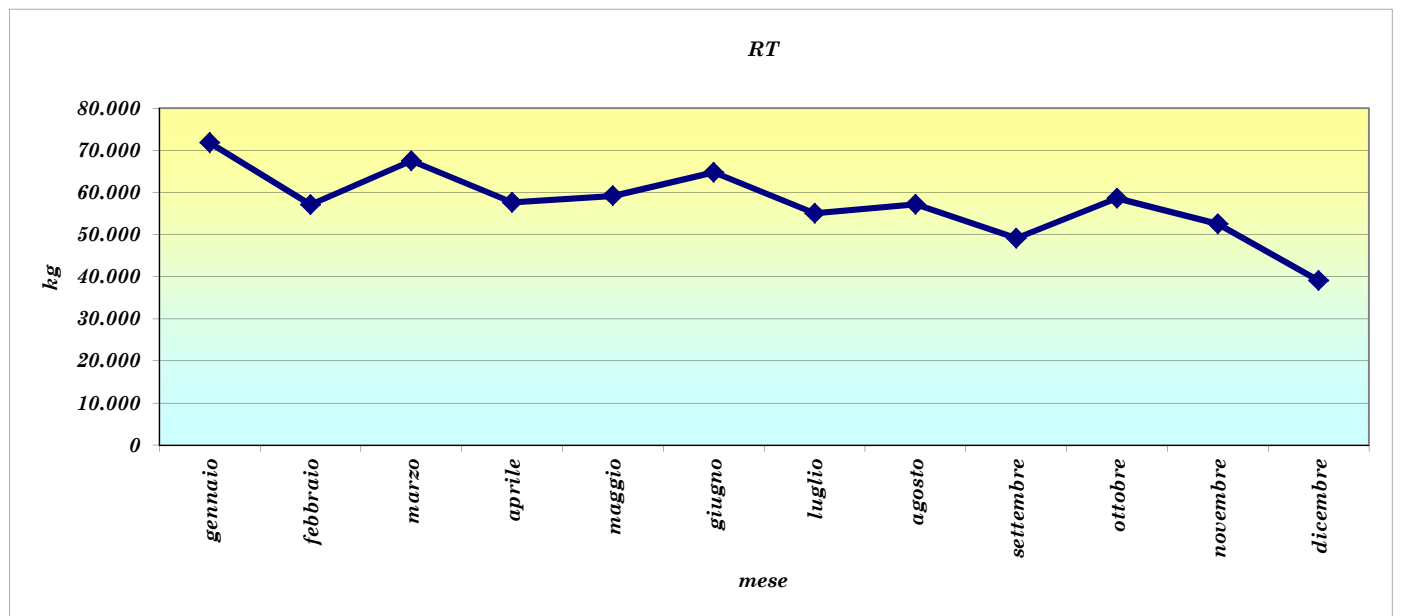
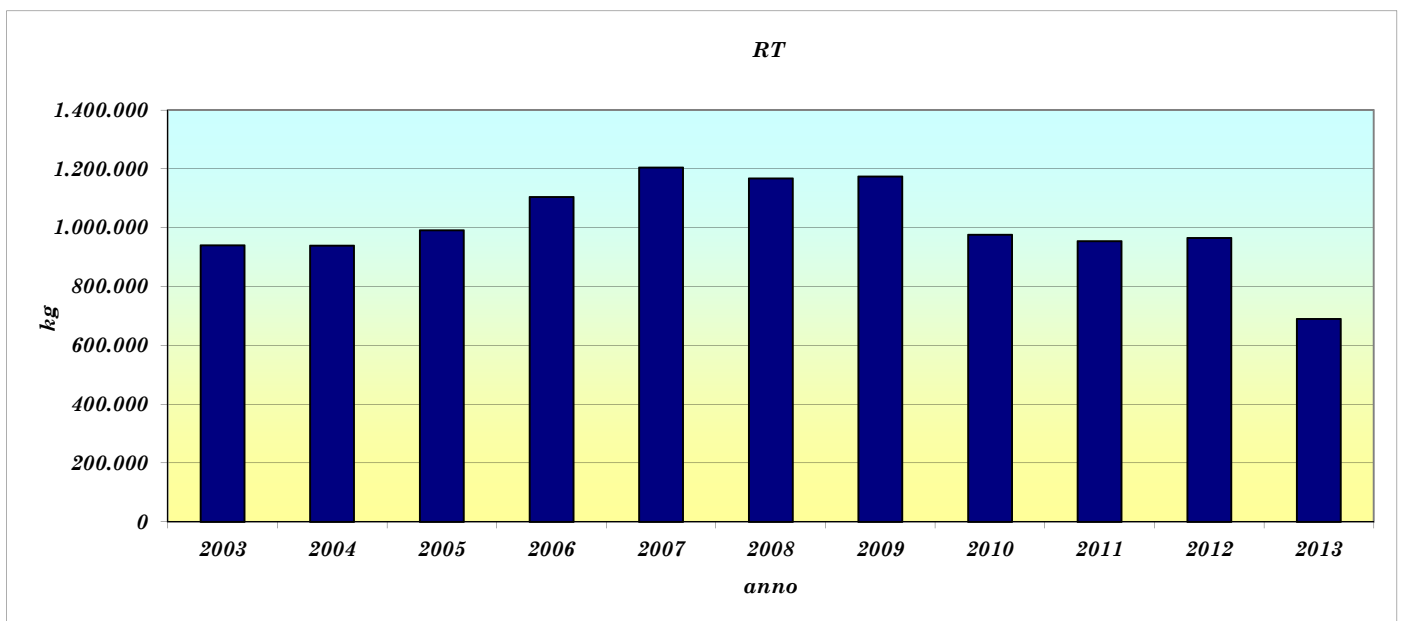
COMUNE DI VILLAR FOCCHIARDO : CONFRONTO 2003 2013

mese	RD										
	2003	2004	2005	2006	2007	2008	2009	2010	2011	2012	2013
gennaio	8.652	8.872	8.141	23.436	33.178	37.197	19.150	19.079	19.449	21.118	56.309
febbraio	10.056	9.266	22.004	14.286	18.158	38.964	18.411	17.854	28.488	19.450	37.350
marzo	13.821	15.493	17.718	22.157	80.126	42.694	81.097	21.879	21.234	27.050	49.513
aprile	10.019	9.417	20.306	103.378	25.922	39.875	54.985	28.897	34.999	51.186	43.588
maggio	17.291	12.603	15.040	20.049	28.169	53.051	19.786	28.753	51.958	27.775	41.570
giugno	21.765	15.906	15.103	29.376	18.910	34.861	36.796	32.222	23.726	45.637	49.210
luglio	13.609	12.470	37.724	22.281	30.469	30.078	37.803	37.451	30.200	26.472	40.432
agosto	12.064	12.598	11.579	23.177	75.648	39.798	28.928	22.337	40.091	27.279	37.340
settembre	11.660	11.115	14.267	39.702	41.518	40.018	50.003	34.242	29.208	39.665	38.970
ottobre	12.637	32.717	10.190	23.848	29.453	48.695	50.744	33.123	26.291	33.997	44.536
novembre	42.798	9.080	11.382	19.251	26.473	47.842	38.359	44.770	37.959	68.701	32.807
dicembre	29.132	18.582	26.598	29.456	34.441	34.991	53.133	46.177	21.063	30.453	30.315
TOT KG	203.505	168.117	210.051	370.395	442.465	488.063	489.195	366.784	364.666	418.783	501.940



COMUNE DI VILLAR FOCCHIARDO : CONFRONTO 2003 2013

mese	RT										
	2003	2004	2005	2006	2007	2008	2009	2010	2011	2012	2013
gennaio	61.082	64.125	65.134	77.992	91.086	97.597	70.238	62.477	64.277	66.718	71.802
febbraio	51.430	59.827	63.188	60.041	62.234	89.941	63.025	60.977	65.232	63.092	57.093
marzo	64.848	70.933	76.920	76.295	134.187	87.286	141.741	72.980	69.725	78.718	67.495
aprile	85.471	86.698	97.597	180.741	87.808	95.106	115.079	80.785	88.632	103.434	57.621
maggio	85.649	89.423	84.541	94.662	102.255	108.025	77.777	76.394	103.808	78.380	59.175
giugno	86.648	77.034	78.159	92.042	90.489	96.020	99.162	88.154	74.840	92.280	64.770
luglio	85.824	88.253	115.235	89.897	105.964	89.921	99.771	93.089	81.335	80.138	55.053
agosto	80.452	83.812	83.203	82.780	164.981	97.261	93.802	84.170	102.741	76.681	57.144
settembre	73.190	73.828	92.728	99.025	99.037	101.967	112.510	84.138	78.358	82.795	49.125
ottobre	75.652	100.714	79.621	82.771	94.445	111.767	108.078	86.212	69.028	76.555	58.610
novembre	101.424	68.584	68.260	76.806	86.814	102.064	83.724	93.561	88.874	109.559	52.547
dicembre	88.227	75.527	85.852	90.995	85.310	90.226	108.890	92.722	67.253	56.509	39.099
TOT KG	939.897	938.759	990.438	1.104.048	1.204.610	1.167.182	1.173.797	975.659	954.103	964.861	689.533

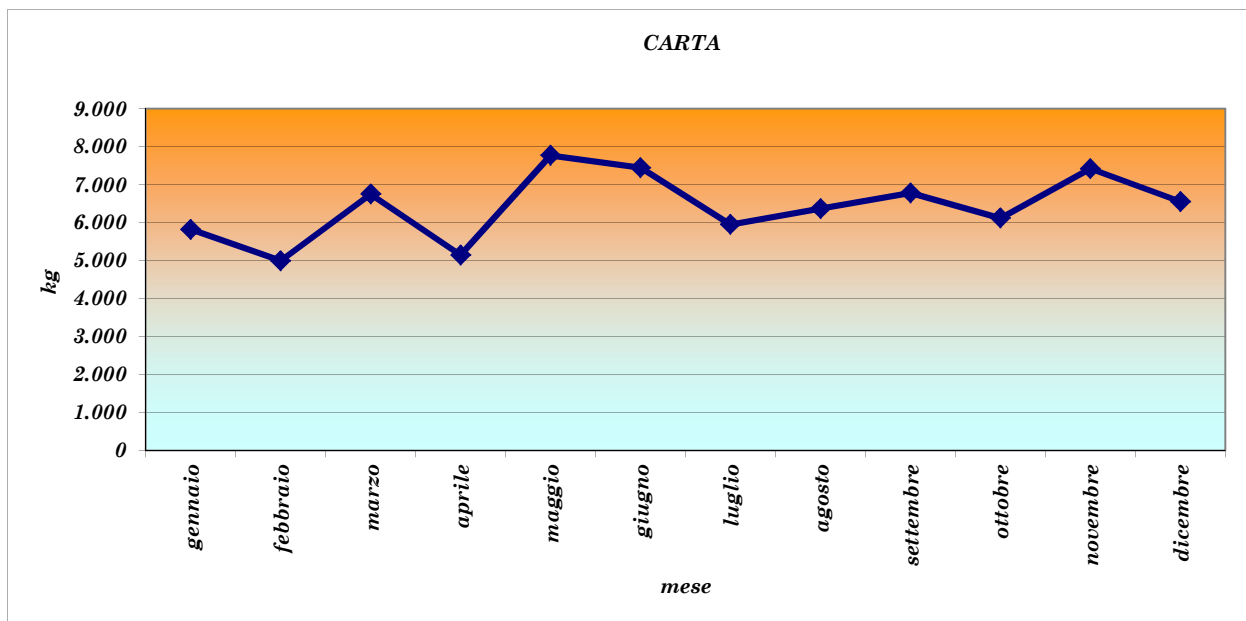
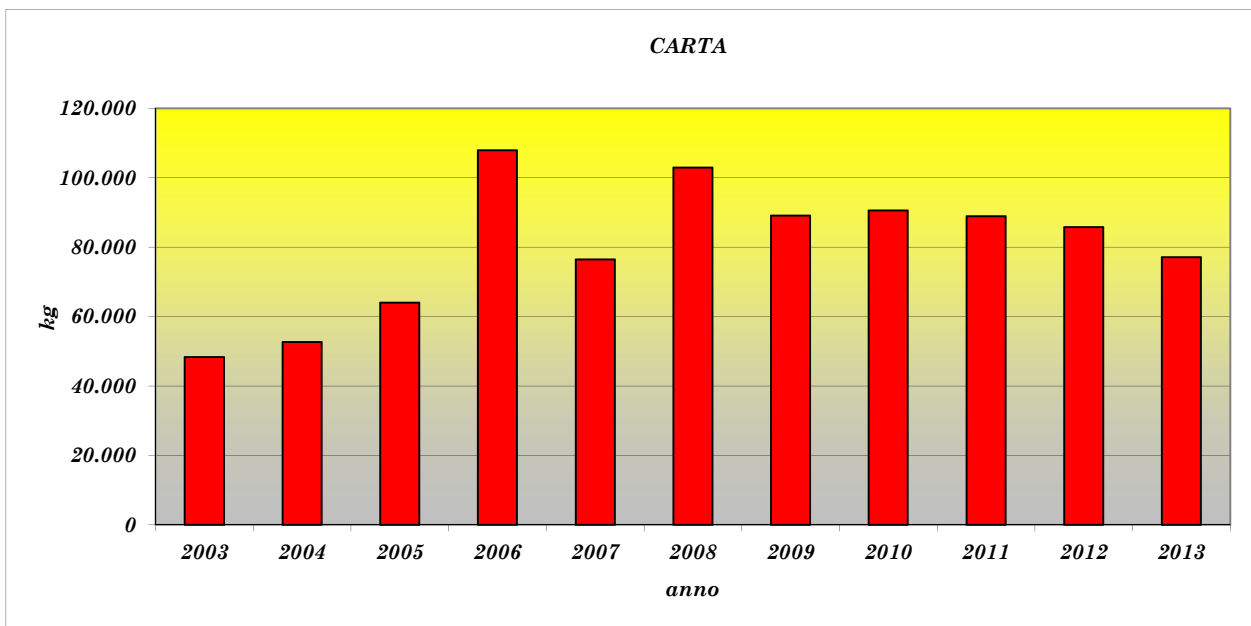


COMUNE DI VILLAR FOCCHIARDO : CONFRONTO 2003 2013

mese	% raccolta differenziata							
	2006	2007	2008	2009	2010	2011	2012	2013
gennaio	29,94%	36,36%	39,39%	30,32%	32,15%	31,46%	32,70%	75,32%
febbraio	23,56%	28,92%	47,13%	30,04%	32,21%	45,28%	32,00%	61,94%
marzo	29,04%	59,50%	51,70%	58,38%	32,64%	31,20%	39,75%	60,69%
aprile	57,15%	28,58%	43,78%	49,10%	42,88%	39,16%	54,47%	73,72%
maggio	21,01%	27,32%	50,77%	27,98%	40,97%	49,51%	37,88%	65,92%
giugno	31,60%	20,60%	37,84%	38,82%	37,44%	31,12%	49,73%	73,73%
luglio	24,68%	28,55%	36,09%	41,35%	42,64%	36,33%	35,71%	71,20%
agosto	27,85%	45,66%	42,81%	36,98%	28,56%	38,42%	37,73%	62,16%
settembre	40,00%	41,53%	40,64%	46,58%	44,29%	37,62%	45,02%	76,00%
ottobre	28,53%	30,86%	45,58%	50,19%	40,93%	40,81%	40,00%	70,81%
novembre	24,92%	30,20%	47,97%	47,81%	48,94%	44,26%	61,25%	60,47%
dicembre	32,32%	40,12%	41,01%	50,66%	51,60%	33,22%	49,81%	74,55%

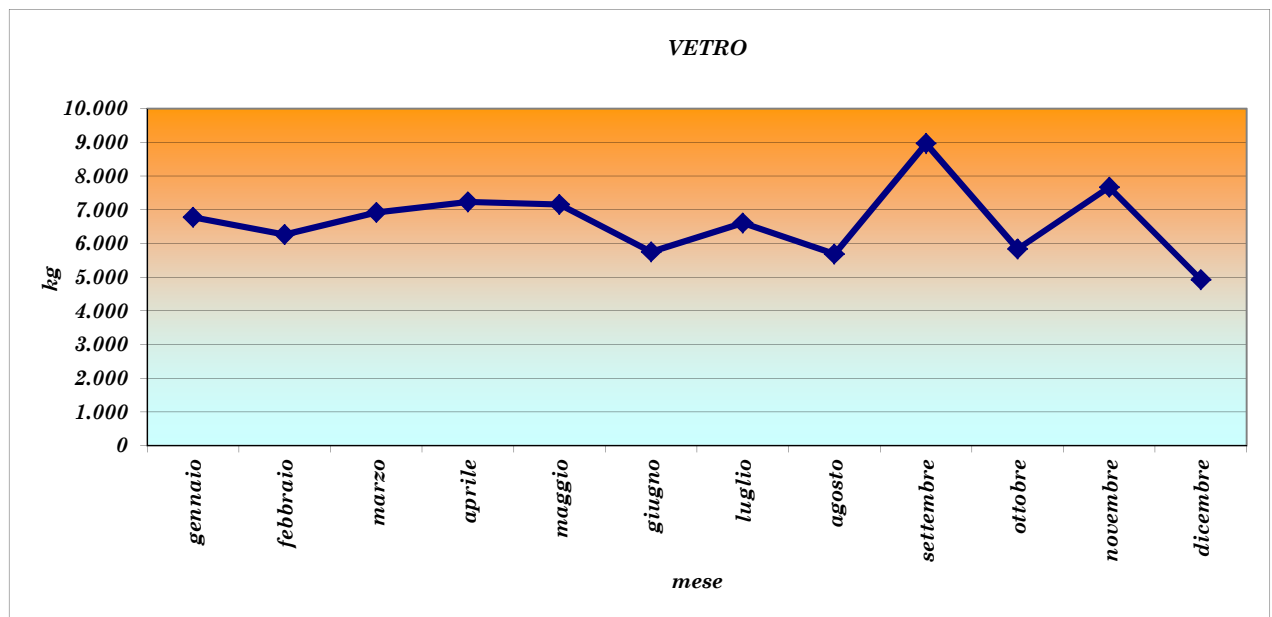
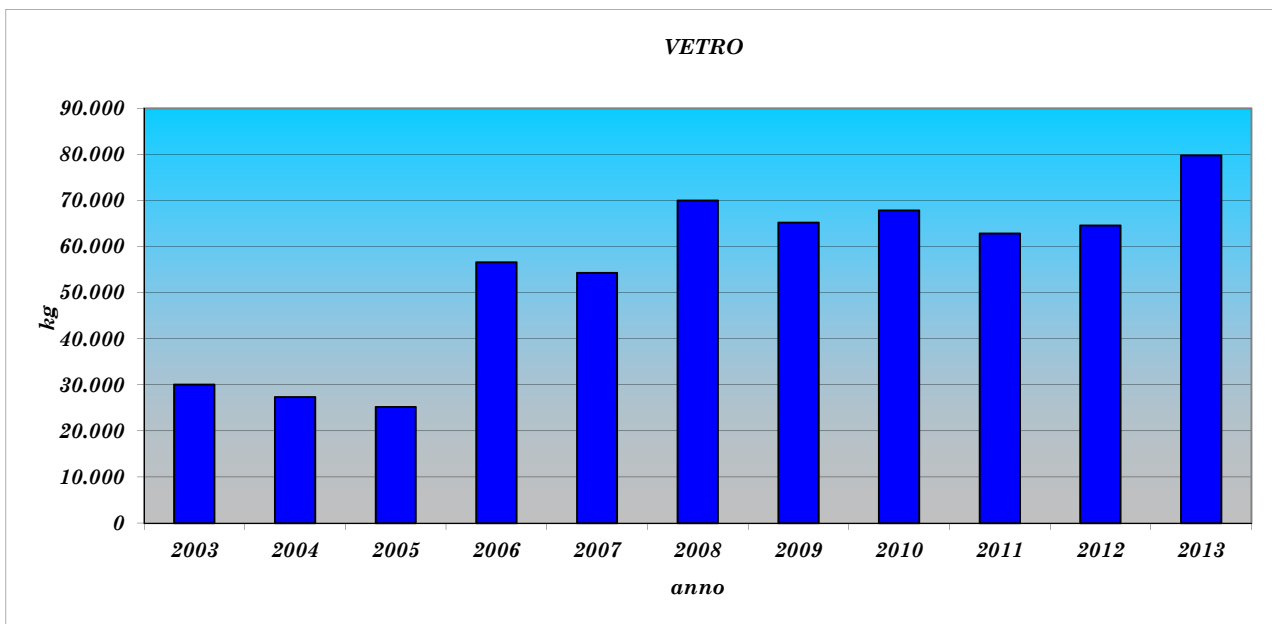
COMUNE DI VILLAR FOCCHIARDO : CONFRONTO 2003 2013

mese	CARTA										
	2003	2004	2005	2006	2007	2008	2009	2010	2011	2012	2013
gennaio	3.539	4.201	4.335	6.534	7.288	8.881	7.372	7.116	7.291	5.401	5.819
febbraio	2.776	2.463	4.462	8.393	6.891	8.632	6.297	5.136	6.337	5.997	4.989
marzo	3.159	3.354	5.621	11.601	8.385	9.230	6.662	5.270	6.659	8.382	6.751
aprile	3.594	3.539	5.467	9.248	5.755	9.056	5.350	7.240	8.409	6.723	5.147
maggio	3.049	3.409	5.871	9.213	4.654	10.397	8.254	7.889	6.855	6.862	7.769
giugno	4.137	5.437	4.840	9.680	7.764	7.508	6.094	8.359	6.362	8.115	7.445
luglio	3.592	5.470	5.476	9.018	6.429	7.470	8.950	8.590	9.115	6.929	5.949
agosto	4.318	5.127	5.909	8.475	7.558	7.730	6.502	5.432	8.350	7.578	6.364
settembre	5.390	4.646	5.751	9.618	6.085	7.301	8.770	6.494	8.367	8.020	6.777
ottobre	6.102	5.559	5.718	10.032	6.681	10.247	10.610	9.043	7.949	6.956	6.118
novembre	3.930	4.840	5.449	8.133	4.236	7.129	6.981	10.523	6.279	8.103	7.422
dicembre	4.722	4.592	5.084	7.946	4.747	9.361	7.282	9.435	6.980	6.697	6.552
TOT KG	48.307	52.637	63.982	107.893	76.473	102.942	89.123	90.526	88.953	85.763	77.101

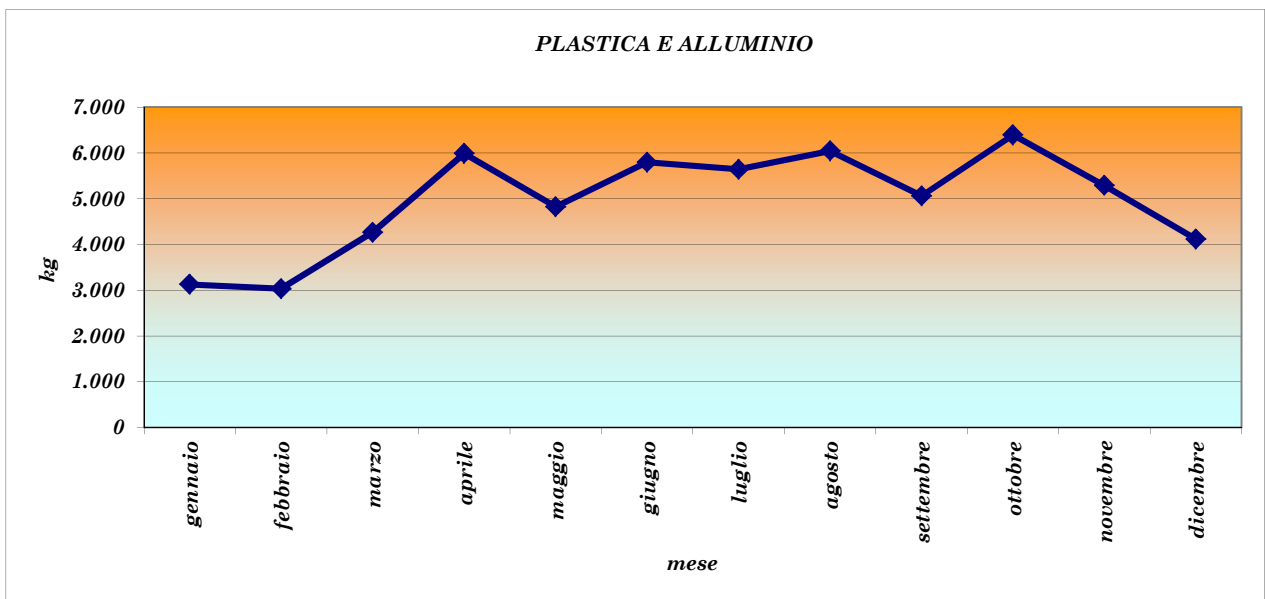
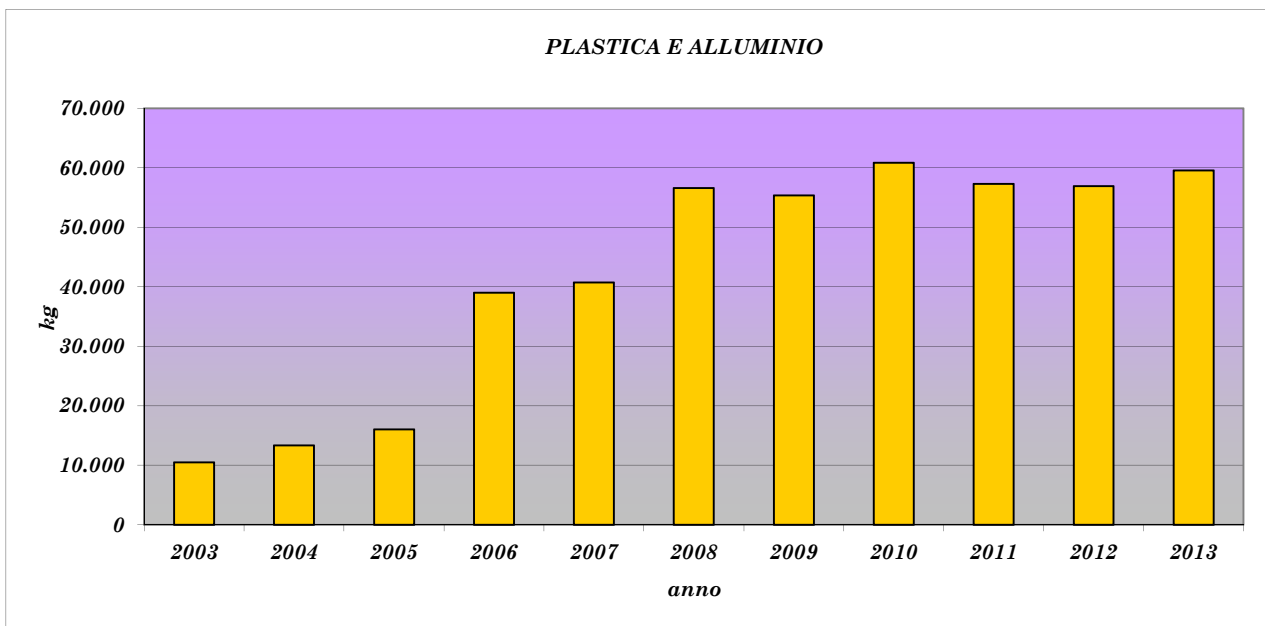


COMUNE DI VILLAR FOCCHIARDO : CONFRONTO 2003 2013

mese	VETRO										
	2003	2004	2005	2006	2007	2008	2009	2010	2011	2012	2013
gennaio	1.225	2.389	1.684	6.253	3.621	6.444	4.823	4.724	4.667	6.217	6.776
febbraio	1.683	1.486	2.704	1.542	6.194	6.888	4.815	3.972	4.176	4.129	6.263
marzo	1.986	2.886	1.428	4.824	3.133	6.466	3.975	4.805	6.615	4.847	6.915
aprile	4.092	1.564	1.767	3.405	2.755	6.725	7.237	5.675	3.765	5.414	7.229
maggio	2.949	2.794	1.536	4.932	4.778	5.465	4.450	5.129	5.735	6.503	7.157
giugno	662	741	687	6.114	4.761	6.340	5.394	7.102	6.648	2.626	5.749
luglio	2.677	3.049	1.765	7.112	3.993	7.412	7.283	7.460	5.609	6.163	6.608
agosto	3.376	2.778	3.100	6.949	8.303	4.778	5.688	5.631	6.818	6.638	5.685
settembre	1.780	2.193	2.449	4.762	4.398	5.944	5.643	7.417	4.504	5.958	8.963
ottobre	2.964	3.150	1.139	4.089	6.166	6.441	4.739	6.140	5.056	7.294	5.834
novembre	3.159	1.300	2.168	3.915	3.033	4.205	6.069	4.103	5.235	2.505	7.665
dicembre	3.511	3.000	4.774	2.675	3.165	2.900	5.101	5.704	4.005	6.265	4.925
TOT KG	30.063	27.331	25.202	56.571	54.301	70.007	65.217	67.862	62.832	64.559	79.768

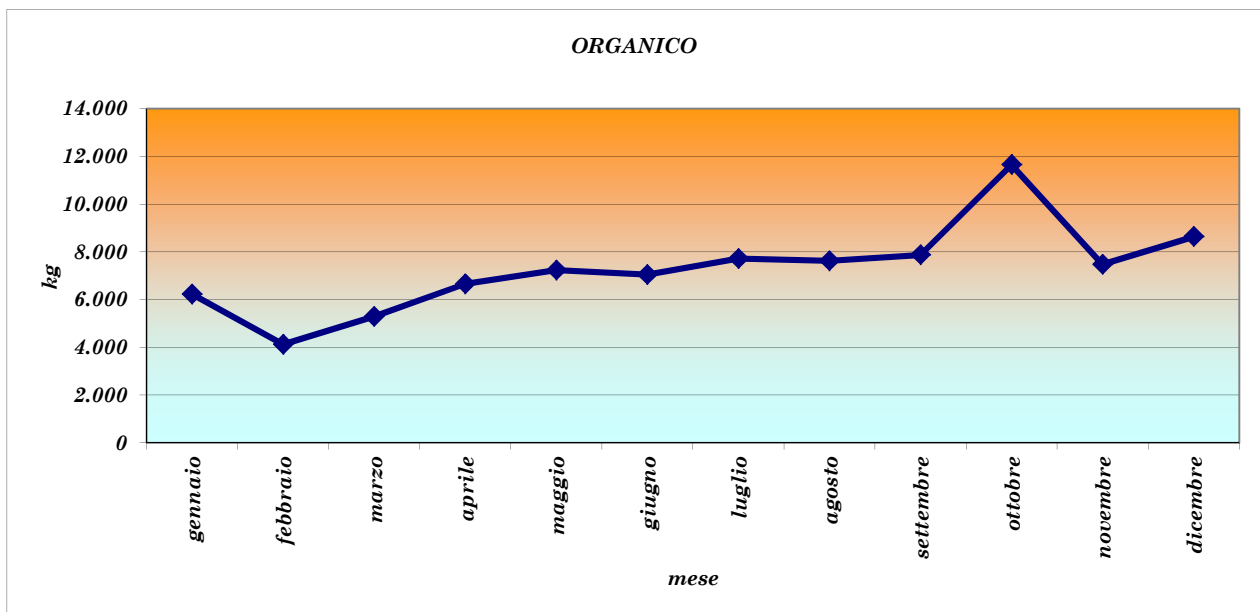
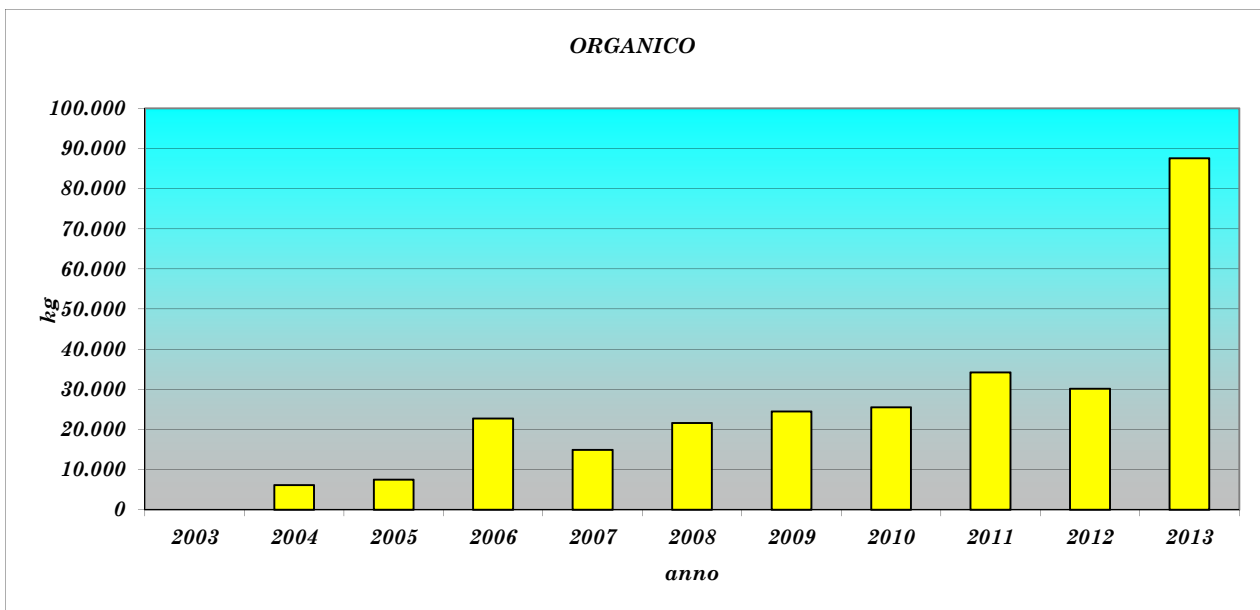


PLASTICA E ALLUMINIO											
mese	2003	2004	2005	2006	2007	2008	2009	2010	2011	2012	2013
gennaio	682	1.219	935	1.346	1.958	2.870	4.203	4.219	4.280	5.199	3.126
febbraio	532	606	1.042	2.461	2.923	3.656	3.980	3.197	4.983	4.551	3.029
marzo	950	994	716	2.930	3.311	5.579	5.186	4.547	4.651	4.213	4.266
aprile	930	1.051	1.463	2.937	3.238	5.061	6.815	4.813	4.856	5.435	5.988
maggio	939	1.093	1.386	3.255	3.905	6.103	3.341	6.306	5.305	5.462	4.824
giugno	950	1.196	1.496	3.711	4.352	4.584	4.313	5.512	5.242	4.539	5.793
luglio	771	1.262	1.463	3.872	3.377	4.683	4.632	5.331	4.569	5.420	5.640
agosto	891	1.091	1.536	3.648	3.946	5.196	4.110	6.113	5.717	4.987	6.044
settembre	1.188	1.127	1.703	3.875	3.316	4.688	5.664	4.918	4.042	4.669	5.062
ottobre	1.349	1.215	1.405	4.113	4.185	5.988	4.221	4.876	4.716	3.697	6.393
novembre	601	1.194	1.500	3.701	3.093	4.356	4.487	5.742	4.993	4.958	5.287
dicembre	671	1.257	1.399	3.140	3.105	3.837	4.420	5.281	3.923	3.807	4.114
TOT KG	10.453	13.304	16.043	38.990	40.709	56.601	55.371	60.856	57.277	56.937	59.566



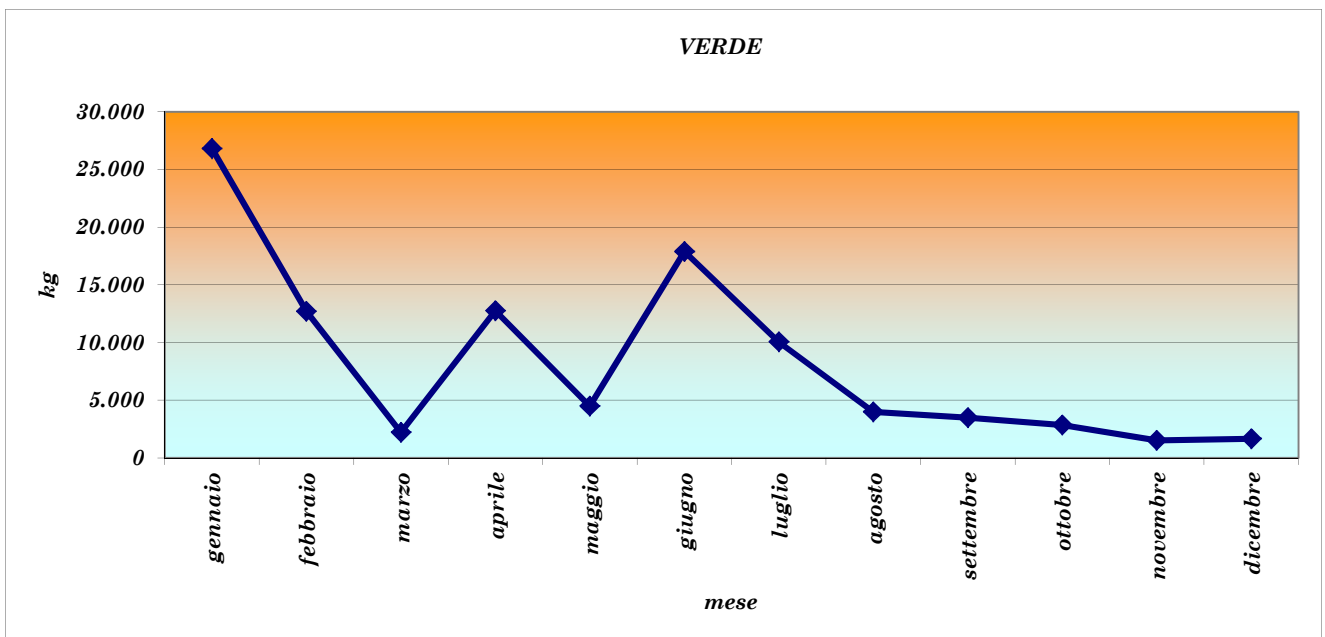
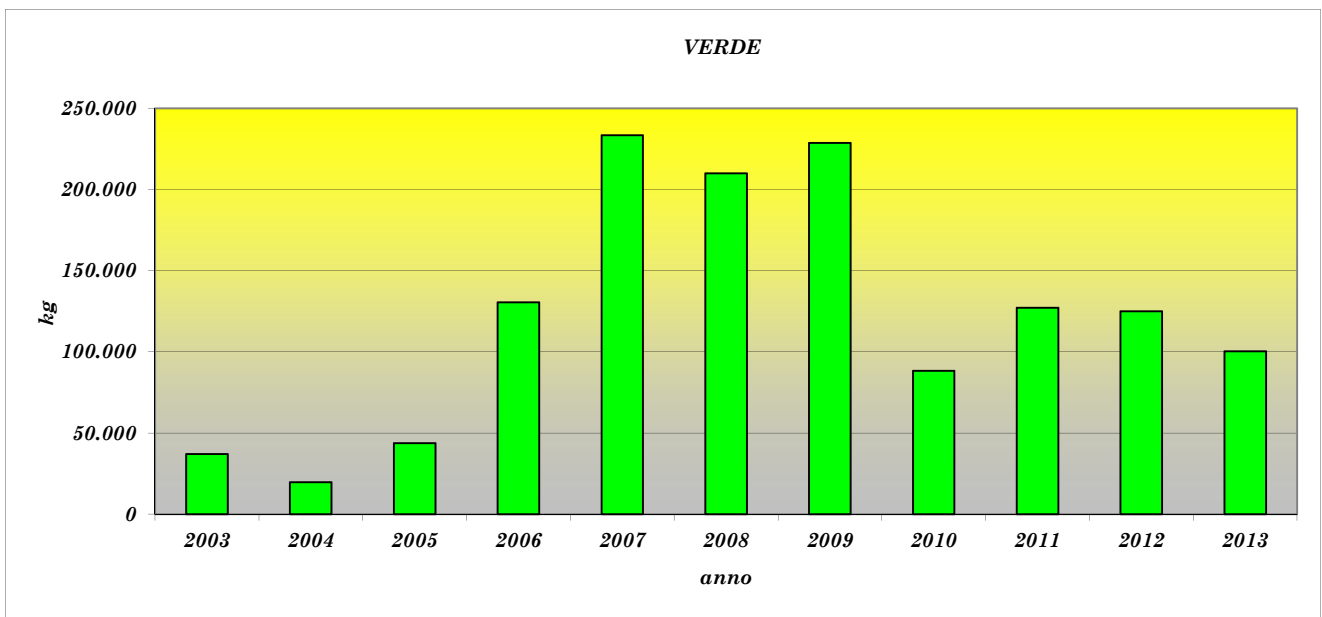
COMUNE DI VILLAR FOCCHIARDO : CONFRONTO 2003 2013

	ORGANICO										
mese	2003	2004	2005	2006	2007	2008	2009	2010	2011	2012	2013
gennaio		272	449	1.103	1.430	1.307	1.568	2.067	2.174	2.894	6.232
febbraio		506	397	898	720	1.118	1.612	1.005	2.096	2.670	4.124
marzo		620	369	1.238	1.537	2.098	1.912	1.855	1.802	2.479	5.290
aprile		560	536	985	1.196	1.331	2.482	2.057	3.399	1.895	6.653
maggio		839	321	796	895	954	1.982	1.899	1.590	1.734	7.235
giugno		228	341	1.936	1.203	1.688	2.182	2.008	1.704	1.663	7.048
luglio		581	571	1.508	1.402	2.258	2.407	2.188	2.395	1.775	7.713
agosto		586	699	2.270	902	2.234	2.823	2.374	6.574	2.613	7.627
settembre		471	695	3.542	1.417	2.204	2.254	2.756	3.738	2.574	7.871
ottobre		612	1.039	3.991	1.234	2.997	1.690	2.926	3.338	3.404	11.654
novembre		432	1.014	2.184	1.612	1.940	1.450	2.154	2.546	2.872	7.472
dicembre		432	1.027	2.250	1.355	1.429	2.087	2.182	2.839	3.533	8.636
TOT KG	0	6.139	7.458	22.701	14.903	21.558	24.449	25.471	34.194	30.105	87.556



COMUNE DI VILLAR FOCCHIARDO : CONFRONTO 2003 2013

mese	VERDE										
	2003	2004	2005	2006	2007	2008	2009	2010	2011	2012	2013
gennaio	1.994	37	0	7.800	17.392	13.601	0	0	0	56	26.800
febbraio	4.472	2.713	12.167	168	0	15.145	0	2.736	9.682	79	12.699
marzo	6.565	5.249	8.602	413	62.512	18.293	61.408	2.057	0	2.624	2.224
aprile	127	1.925	10.147	85.853	9.602	16.694	31.952	4.911	12.717	28.478	12.741
maggio	7.906	168	5.735	0	12.057	27.738	0	323	29.922	2.244	4.486
giugno	14.019	7.324	6.467	6.666	0	12.640	17.549	7.917	1.809	25.782	17.873
luglio	0	0	0	0	13.278	6.308	12.414	11.852	4.306	3.678	10.047
agosto	102	505	0	0	49.388	17.934	6.492	0	49.388	484	3.979
settembre	485	901	668	17.104	25.007	17.748	26.710	7.510	3.278	9.265	3.495
ottobre	580	705	0	0	10.435	20.156	23.634	8.117	1.410	3.667	2.857
novembre	410	89	0	0	13.209	27.842	16.809	21.250	14.253	45.154	1.512
dicembre	343	0	0	12.413	20.505	15.942	31.715	21.682	461	3.491	1.649
TOT KG	37.004	19.617	43.785	130.416	233.385	210.041	228.683	88.354	127.227	125.002	100.360



COMUNE DI VILLAR FOCCHIARDO : CONFRONTO 2003 2013

INGOMBRANTI											
mese	2003	2004	2005	2006	2007	2008	2009	2010	2011	2012	2013
gennaio	1.776	3.158	4.428	4.063	3.386	2.667	3.982	2.176	1.761	1.720	2.792
febbraio	1.228	7.366	1.670	4.025	4.969	6.135	1.292	3.704	2.333	2.329	2.513
marzo	3.077	6.474	12.088	9.463	1.358	4.434	3.204	4.096	2.643	4.381	2.541
aprile	3.436	6.458	6.250	8.265	4.335	3.297	3.085	10.129	4.615	2.492	2.036
maggio	5.630	13.894	5.896	11.429	6.941	3.713	3.579	5.374	4.557	4.069	4.766
giugno	8.685	4.645	6.774	9.816	5.247	3.112	3.438	2.028	3.962	1.444	2.487
luglio	6.006	11.868	9.374	6.916	7.090	4.758	6.318	4.637	3.657	2.310	2.131
agosto	7.203	7.344	6.478	6.740	14.113	3.985	10.685	3.847	3.034	3.907	2.865
settembre	2.935	5.933	13.804	7.443	6.414	3.448	4.445	5.943	7.002	2.765	2.425
ottobre	4.737	9.775	9.290	5.829	2.764	4.557	6.620	4.201	4.877	2.591	2.472
novembre	5.587	6.245	6.823	2.798	1.732	2.460	3.359	2.414	3.557	3.003	719
dicembre	5.443	5.446	8.679	6.442	2.484	3.702	4.085	3.296	3.058	3.988	1.307
TOT KG	55.744	88.606	91.554	83.230	60.831	46.269	54.093	51.845	45.055	34.999	29.054

