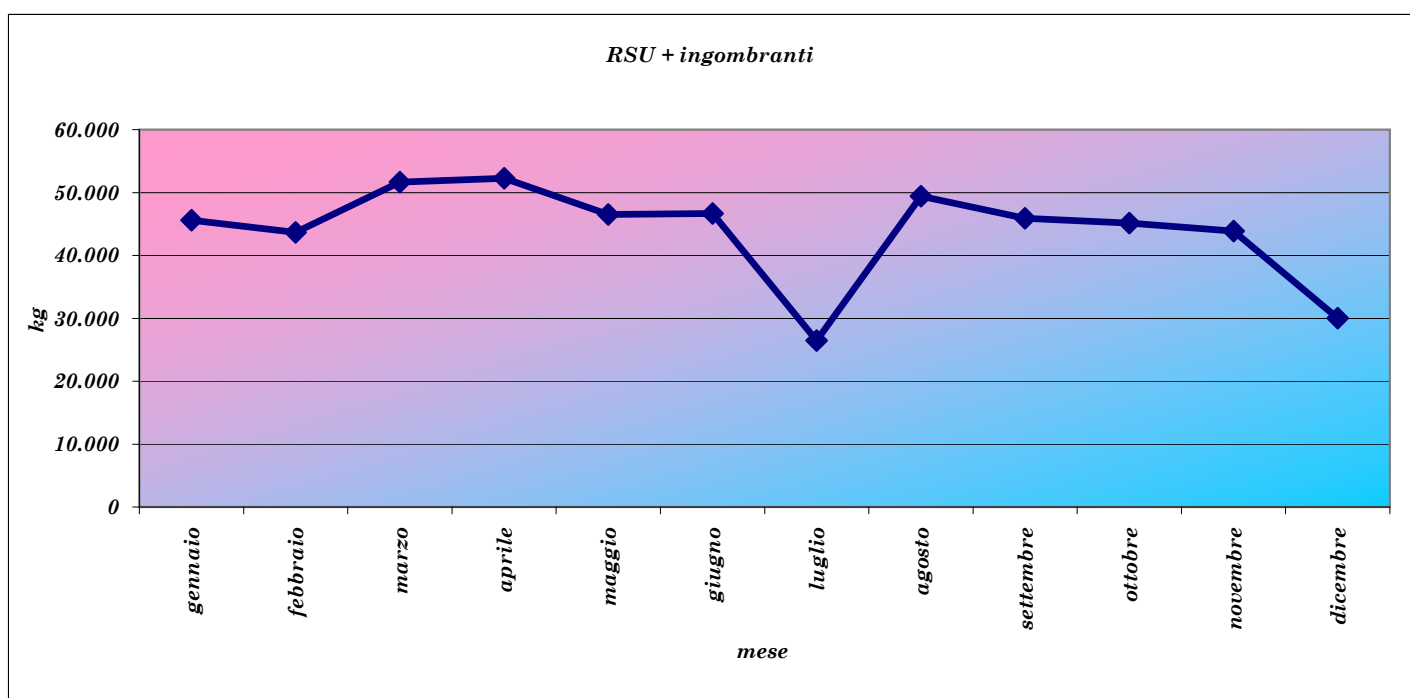
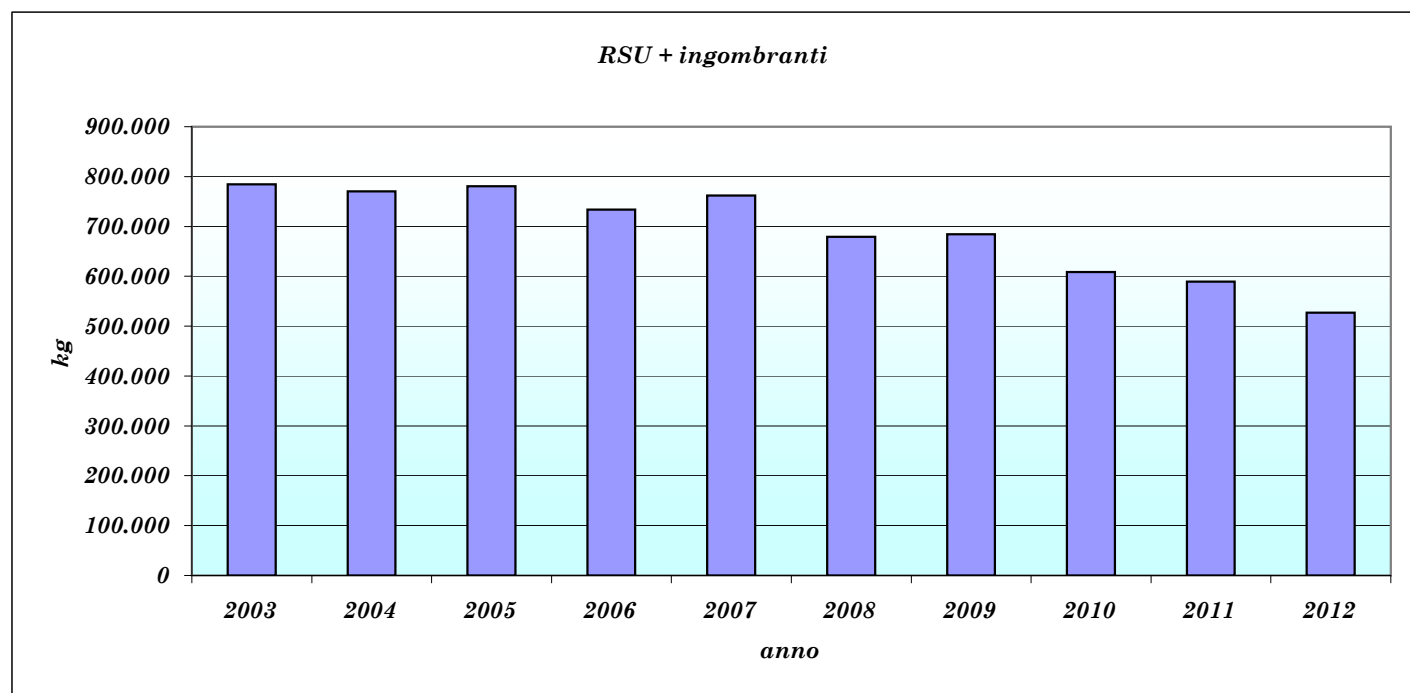


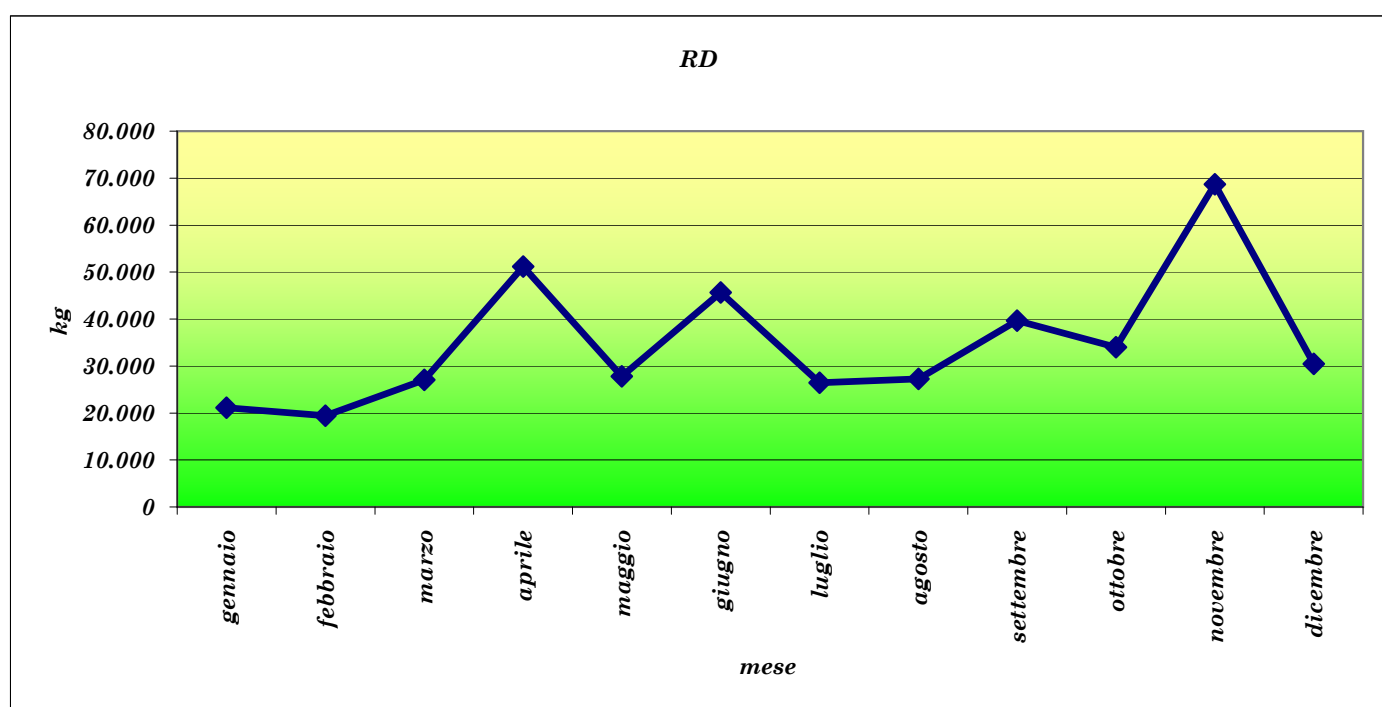
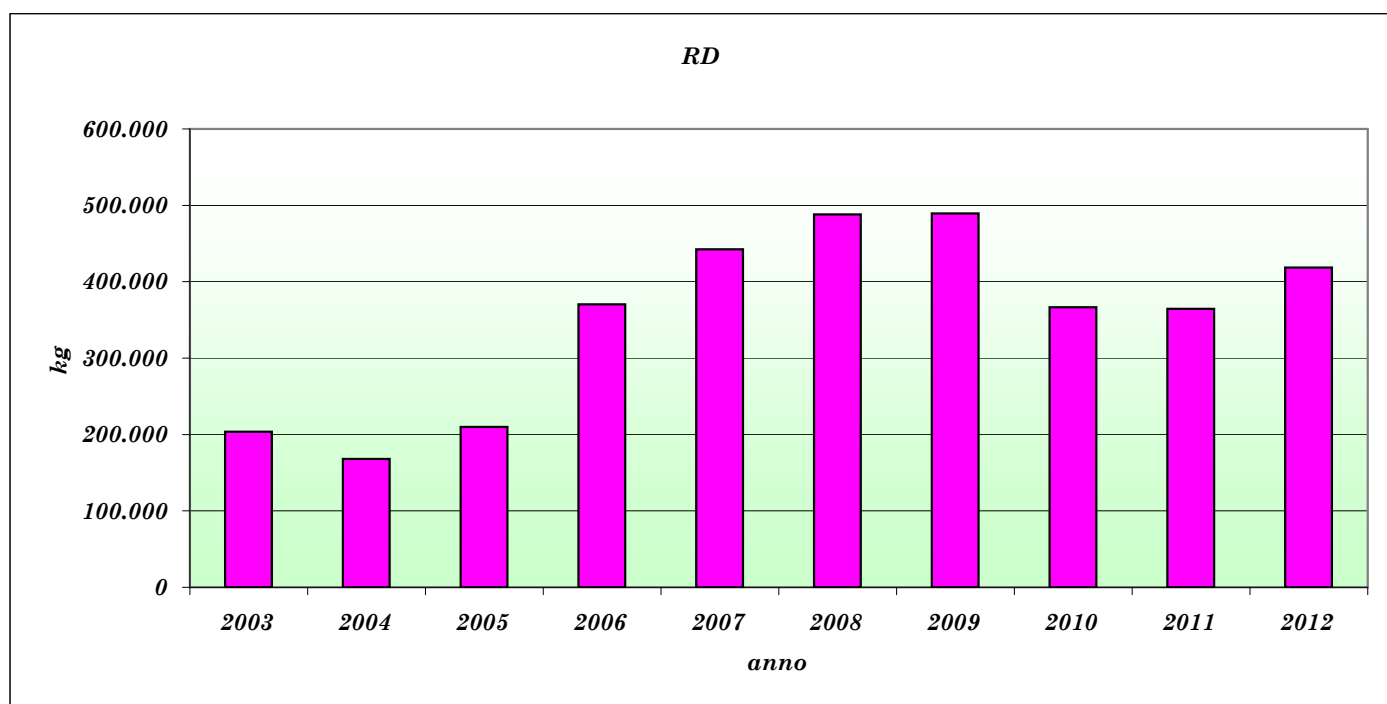
COMUNE DI VILLAR FOCCHIARDO : CONFRONTO 2003 2012

mese	RSU + ingombranti									
	2003	2004	2005	2006	2007	2008	2009	2010	2011	2012
gennaio	52.430	55.253	56.993	54.557	57.908	60.400	51.088	43.399	44.828	45.600
febbraio	41.374	50.561	41.184	45.755	44.075	50.977	44.614	43.123	36.744	43.643
marzo	51.027	55.440	59.202	54.139	54.061	44.592	60.644	51.101	48.492	51.669
aprile	75.452	77.281	77.291	77.363	61.886	55.232	60.094	51.888	53.632	52.248
maggio	68.358	76.820	69.501	74.613	74.085	54.974	57.991	47.641	51.850	46.536
giugno	64.883	61.129	63.055	62.667	71.579	61.159	62.366	55.931	51.113	46.644
luglio	72.215	75.783	77.511	67.616	75.495	59.843	61.967	55.639	51.135	26.472
agosto	68.388	71.214	71.624	59.603	89.334	57.463	64.874	61.833	62.650	49.402
settembre	61.529	62.714	78.461	59.323	57.519	61.949	62.507	49.896	49.150	45.896
ottobre	63.015	67.997	69.432	58.923	64.992	63.072	57.335	53.088	42.737	45.149
novembre	58.627	59.504	56.878	57.555	60.341	54.222	45.365	48.791	50.915	43.861
dicembre	107.304	56.945	59.254	61.540	50.869	55.235	55.757	46.545	46.190	30.044
<b>TOT KG</b>	<b>784.601</b>	<b>770.641</b>	<b>780.387</b>	<b>733.652</b>	<b>762.144</b>	<b>679.119</b>	<b>684.603</b>	<b>608.875</b>	<b>589.438</b>	<b>527.163</b>



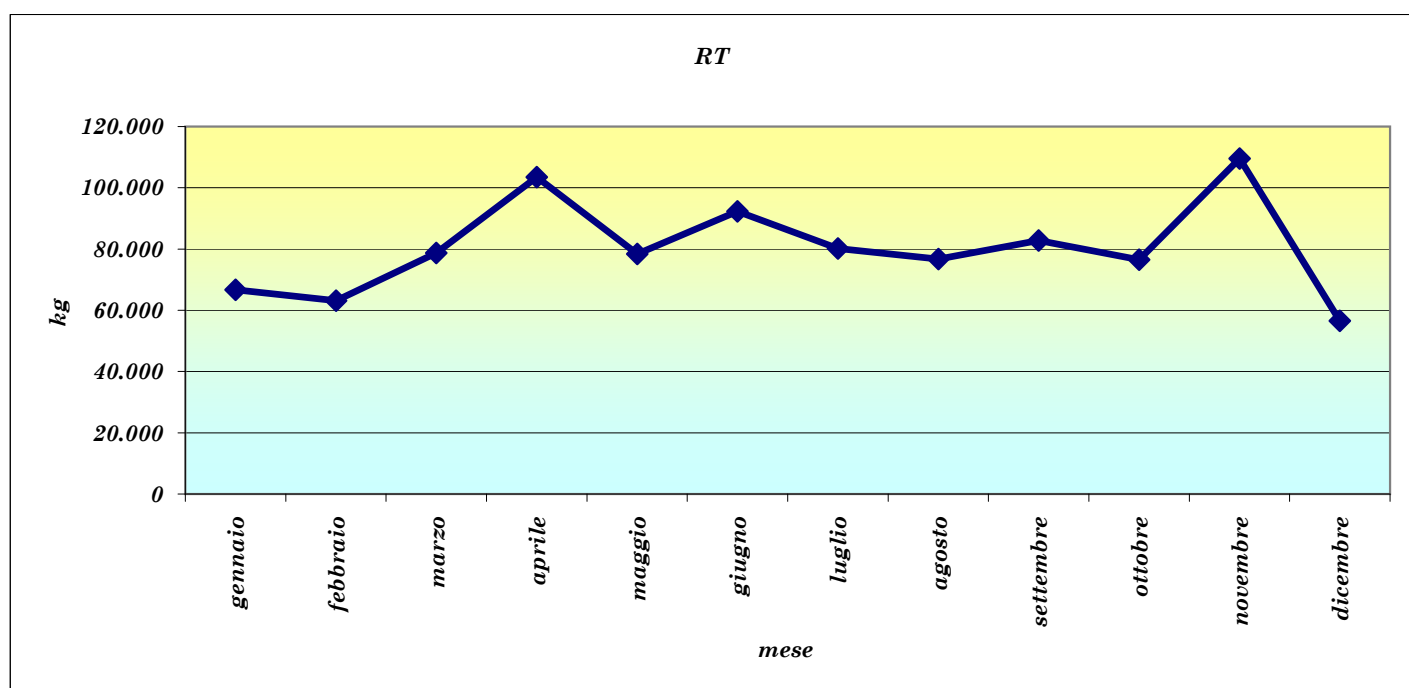
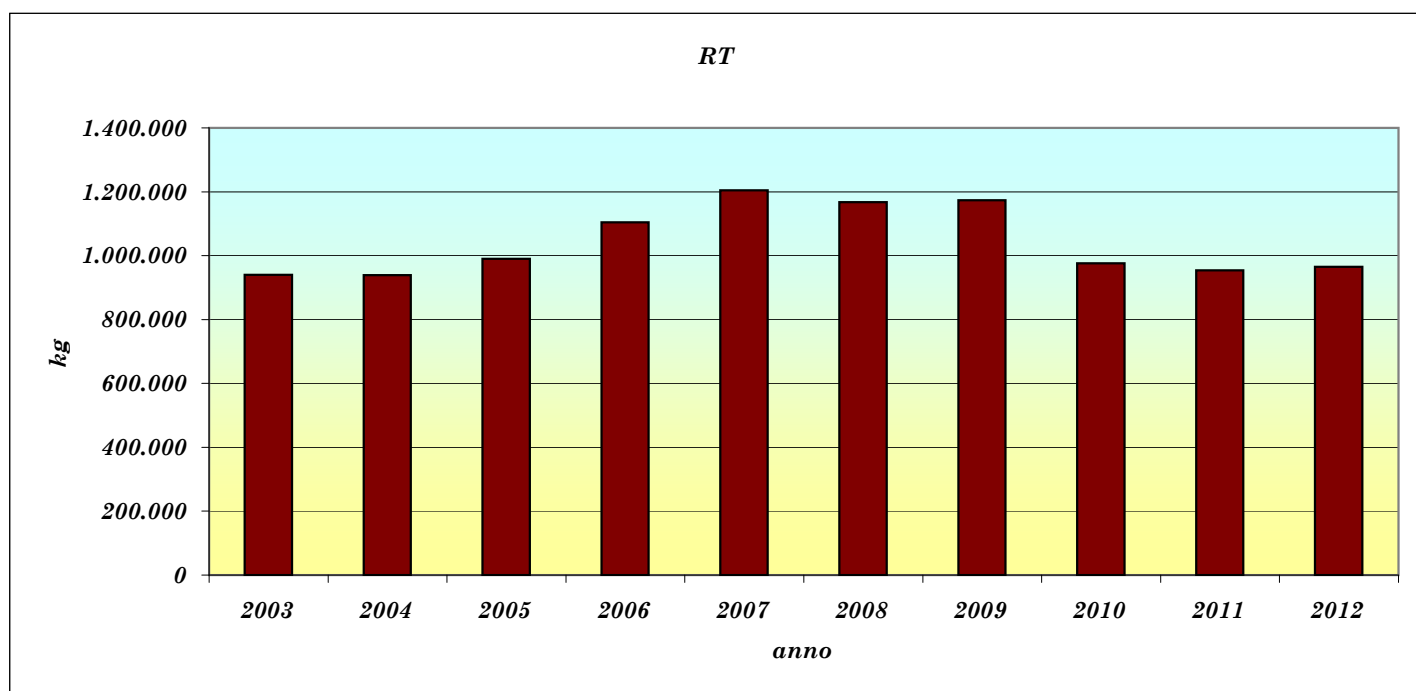
COMUNE DI VILLAR FOCCHIARDO : CONFRONTO 2003 2012

mese	RD									
	2003	2004	2005	2006	2007	2008	2009	2010	2011	2012
gennaio	8.652	8.872	8.141	23.436	33.178	37.197	19.150	19.079	19.449	21.118
febbraio	10.056	9.266	22.004	14.286	18.158	38.964	18.411	17.854	28.488	19.450
marzo	13.821	15.493	17.718	22.157	80.126	42.694	81.097	21.879	21.234	27.050
aprile	10.019	9.417	20.306	103.378	25.922	39.875	54.985	28.897	34.999	51.186
maggio	17.291	12.603	15.040	20.049	28.169	53.051	19.786	28.753	51.958	27.775
giugno	21.765	15.906	15.103	29.376	18.910	34.861	36.796	32.222	23.726	45.637
luglio	13.609	12.470	37.724	22.281	30.469	30.078	37.803	37.451	30.200	26.472
agosto	12.064	12.598	11.579	23.177	75.648	39.798	28.928	22.337	40.091	27.279
settembre	11.660	11.115	14.267	39.702	41.518	40.018	50.003	34.242	29.208	39.665
ottobre	12.637	32.717	10.190	23.848	29.453	48.695	50.744	33.123	26.291	33.997
novembre	42.798	9.080	11.382	19.251	26.473	47.842	38.359	44.770	37.959	68.701
dicembre	29.132	18.582	26.598	29.456	34.441	34.991	53.133	46.177	21.063	30.453
<b>TOT KG</b>	<b>203.505</b>	<b>168.117</b>	<b>210.051</b>	<b>370.395</b>	<b>442.465</b>	<b>488.063</b>	<b>489.195</b>	<b>366.784</b>	<b>364.666</b>	<b>418.783</b>



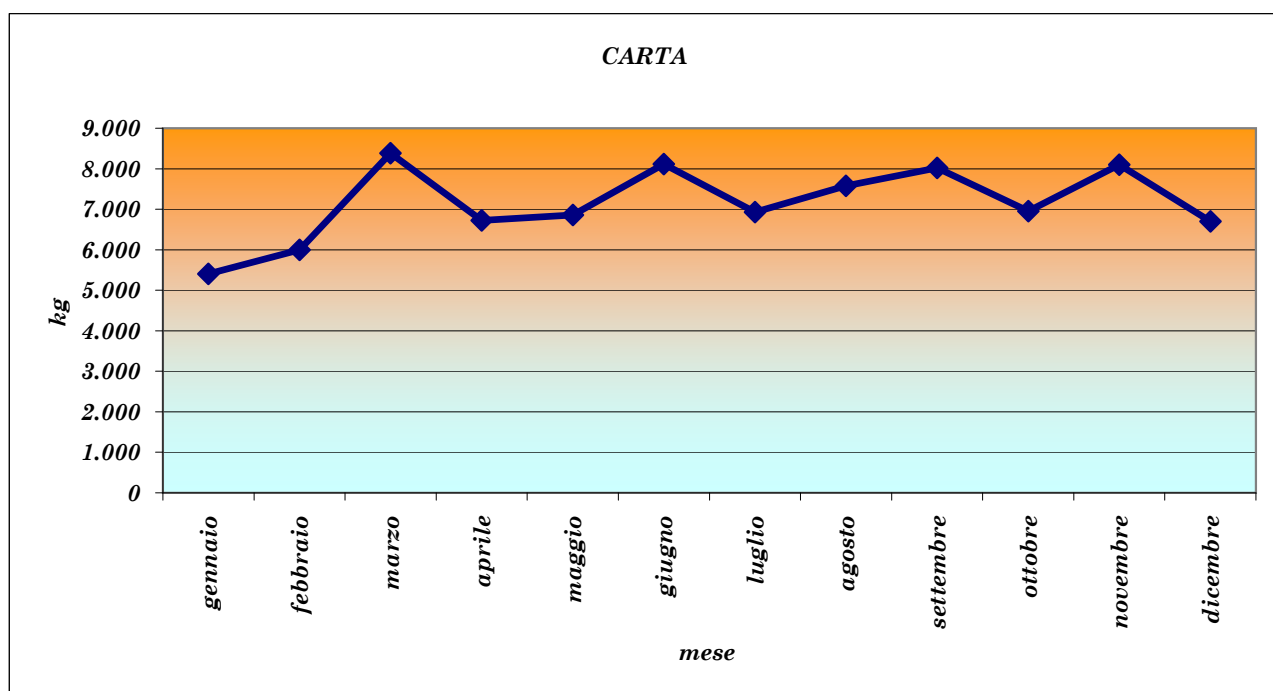
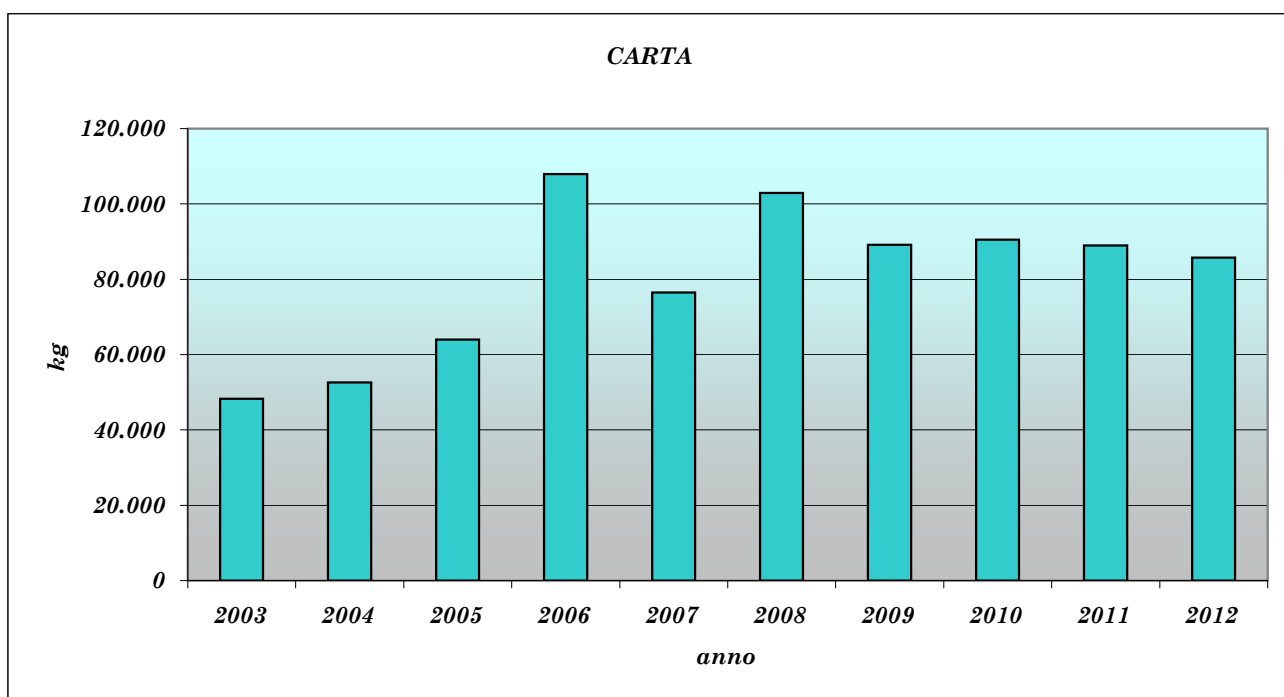
COMUNE DI VILLAR FOCCHIARDO : CONFRONTO 2003 2012

mese	RT										
	2003	2004	2005	2006	2007	2008	2009	2010	2011	2012	
gennaio	61.082	64.125	65.134	77.992	91.086	97.597	70.238	62.477	64.277	66.718	
febbraio	51.430	59.827	63.188	60.041	62.234	89.941	63.025	60.977	65.232	63.092	
marzo	64.848	70.933	76.920	76.295	134.187	87.286	141.741	72.980	69.725	78.718	
aprile	85.471	86.698	97.597	180.741	87.808	95.106	115.079	80.785	88.632	103.434	
maggio	85.649	89.423	84.541	94.662	102.255	108.025	77.777	76.394	103.808	78.380	
giugno	86.648	77.034	78.159	92.042	90.489	96.020	99.162	88.154	74.840	92.280	
luglio	85.824	88.253	115.235	89.897	105.964	89.921	99.771	93.089	81.335	80.138	
agosto	80.452	83.812	83.203	82.780	164.981	97.261	93.802	84.170	102.741	76.681	
settembre	73.190	73.828	92.728	99.025	99.037	101.967	112.510	84.138	78.358	82.795	
ottobre	75.652	100.714	79.621	82.771	94.445	111.767	108.078	86.212	69.028	76.555	
novembre	101.424	68.584	68.260	76.806	86.814	102.064	83.724	93.561	88.874	109.559	
dicembre	88.227	75.527	85.852	90.995	85.310	90.226	108.890	92.722	67.253	56.509	
<b>TOT KG</b>	<b>939.897</b>	<b>938.759</b>	<b>990.438</b>	<b>1.104.048</b>	<b>1.204.610</b>	<b>1.167.182</b>	<b>1.173.797</b>	<b>975.659</b>	<b>954.103</b>	<b>964.861</b>	



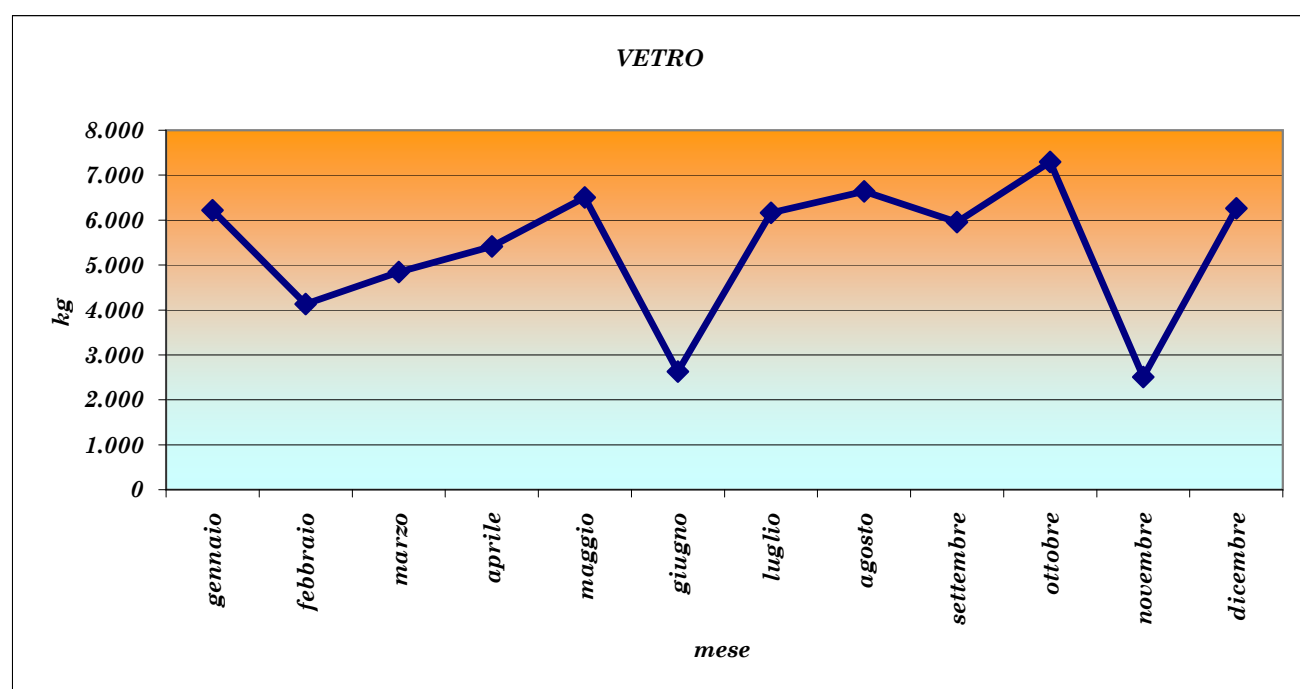
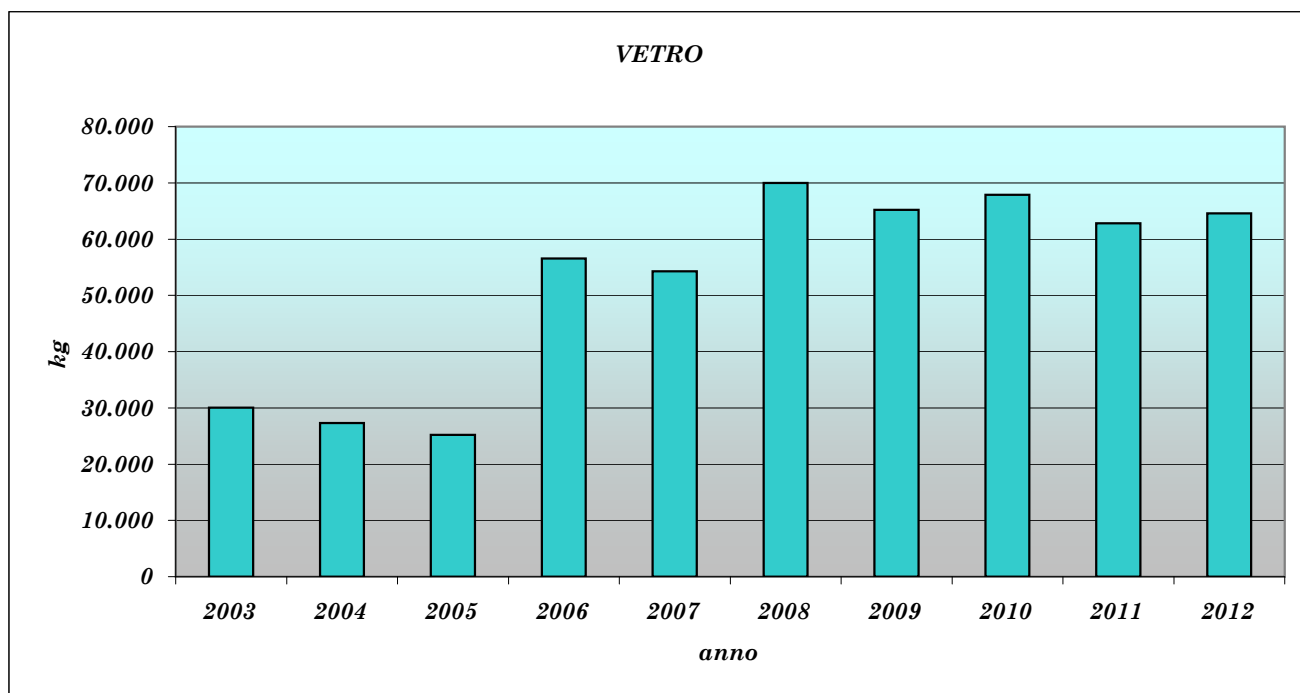
COMUNE DI VILLAR FOCCHIARDO : CONFRONTO 2003 2012

	CARTA									
mese	2003	2004	2005	2006	2007	2008	2009	2010	2011	2012
<b>gennaio</b>	3.539	4.201	4.335	6.534	7.288	8.881	7.372	7.116	7.291	5.401
<b>febbraio</b>	2.776	2.463	4.462	8.393	6.891	8.632	6.297	5.136	6.337	5.997
<b>marzo</b>	3.159	3.354	5.621	11.601	8.385	9.230	6.662	5.270	6.659	8.382
<b>aprile</b>	3.594	3.539	5.467	9.248	5.755	9.056	5.350	7.240	8.409	6.723
<b>maggio</b>	3.049	3.409	5.871	9.213	4.654	10.397	8.254	7.889	6.855	6.862
<b>giugno</b>	4.137	5.437	4.840	9.680	7.764	7.508	6.094	8.359	6.362	8.115
<b>luglio</b>	3.592	5.470	5.476	9.018	6.429	7.470	8.950	8.590	9.115	6.929
<b>agosto</b>	4.318	5.127	5.909	8.475	7.558	7.730	6.502	5.432	8.350	7.578
<b>settembre</b>	5.390	4.646	5.751	9.618	6.085	7.301	8.770	6.494	8.367	8.020
<b>ottobre</b>	6.102	5.559	5.718	10.032	6.681	10.247	10.610	9.043	7.949	6.956
<b>novembre</b>	3.930	4.840	5.449	8.133	4.236	7.129	6.981	10.523	6.279	8.103
<b>dicembre</b>	4.722	4.592	5.084	7.946	4.747	9.361	7.282	9.435	6.980	6.697
<b>TOT KG</b>	<b>48.307</b>	<b>52.637</b>	<b>63.982</b>	<b>107.893</b>	<b>76.473</b>	<b>102.942</b>	<b>89.123</b>	<b>90.526</b>	<b>88.953</b>	<b>85.763</b>



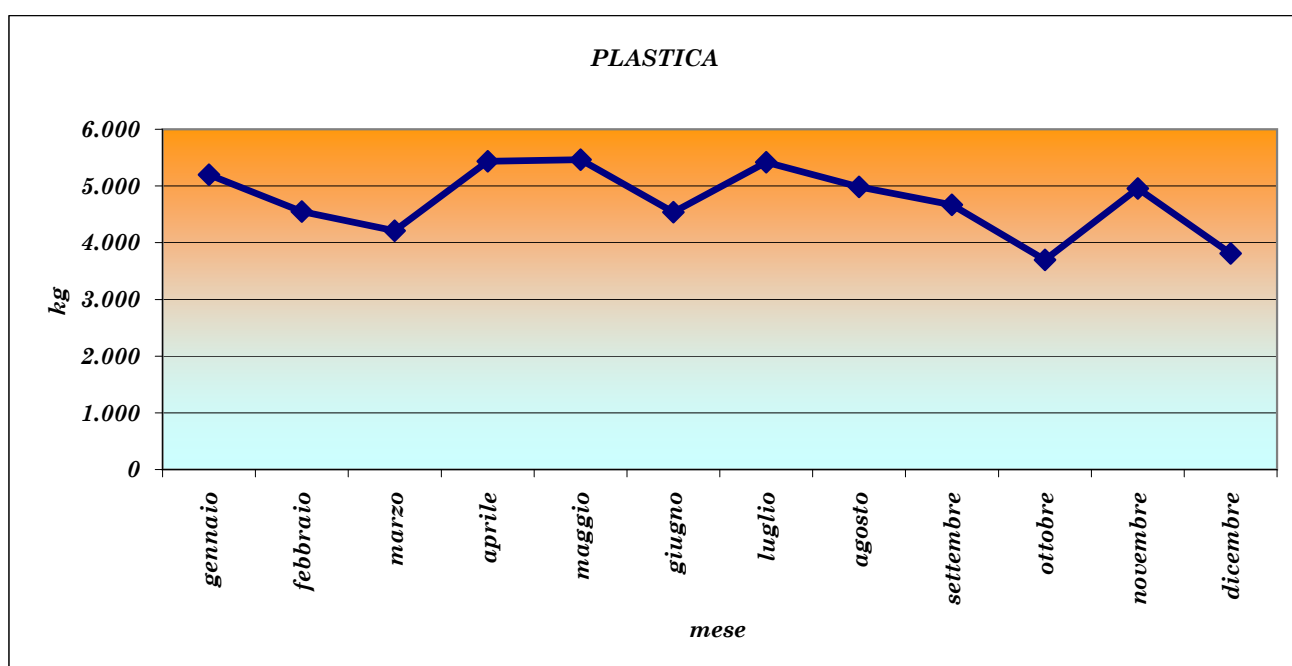
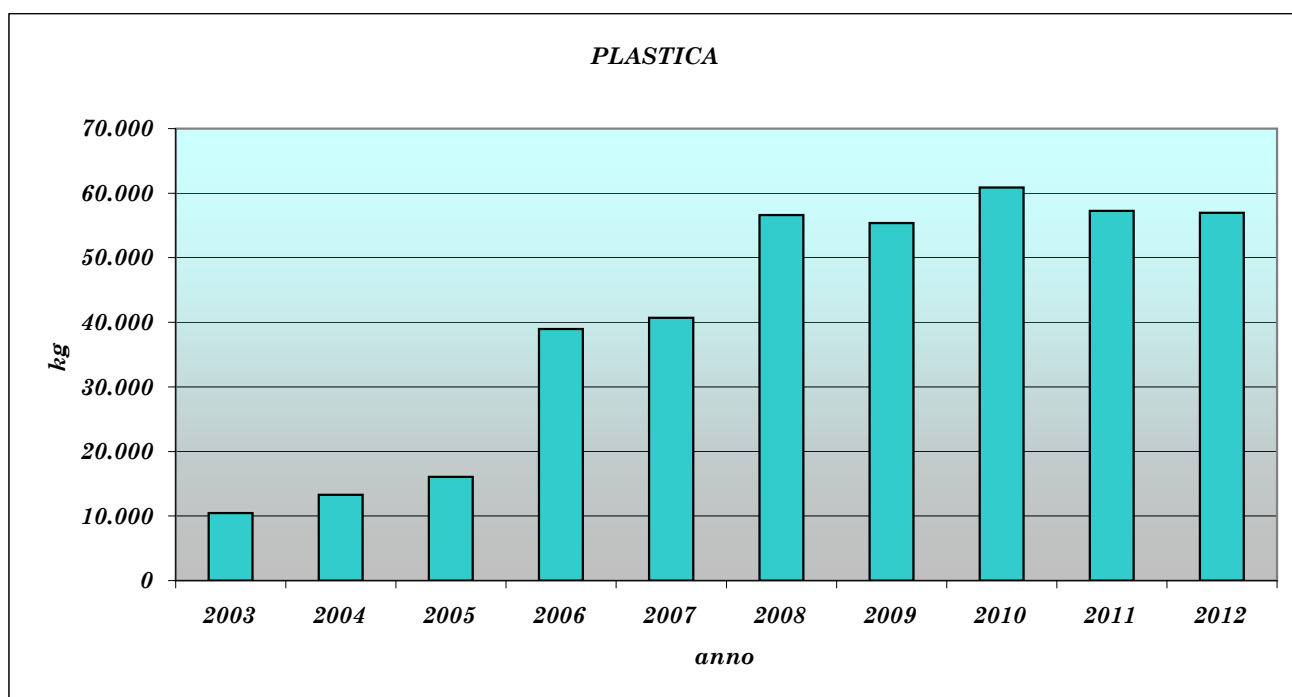
COMUNE DI VILLAR FOCCHIARDO : CONFRONTO 2003 2012

mese	VETRO									
	2003	2004	2005	2006	2007	2008	2009	2010	2011	2012
<b>gennaio</b>	1.225	2.389	1.684	6.253	3.621	6.444	4.823	4.724	4.667	6.217
<b>febbraio</b>	1.683	1.486	2.704	1.542	6.194	6.888	4.815	3.972	4.176	4.129
<b>marzo</b>	1.986	2.886	1.428	4.824	3.133	6.466	3.975	4.805	6.615	4.847
<b>aprile</b>	4.092	1.564	1.767	3.405	2.755	6.725	7.237	5.675	3.765	5.414
<b>maggio</b>	2.949	2.794	1.536	4.932	4.778	5.465	4.450	5.129	5.735	6.503
<b>giugno</b>	662	741	687	6.114	4.761	6.340	5.394	7.102	6.648	2.626
<b>luglio</b>	2.677	3.049	1.765	7.112	3.993	7.412	7.283	7.460	5.609	6.163
<b>agosto</b>	3.376	2.778	3.100	6.949	8.303	4.778	5.688	5.631	6.818	6.638
<b>settembre</b>	1.780	2.193	2.449	4.762	4.398	5.944	5.643	7.417	4.504	5.958
<b>ottobre</b>	2.964	3.150	1.139	4.089	6.166	6.441	4.739	6.140	5.056	7.294
<b>novembre</b>	3.159	1.300	2.168	3.915	3.033	4.205	6.069	4.103	5.235	2.505
<b>dicembre</b>	3.511	3.000	4.774	2.675	3.165	2.900	5.101	5.704	4.005	6.265
<b>TOT KG</b>	<b>30.063</b>	<b>27.331</b>	<b>25.202</b>	<b>56.571</b>	<b>54.301</b>	<b>70.007</b>	<b>65.217</b>	<b>67.862</b>	<b>62.832</b>	<b>64.559</b>



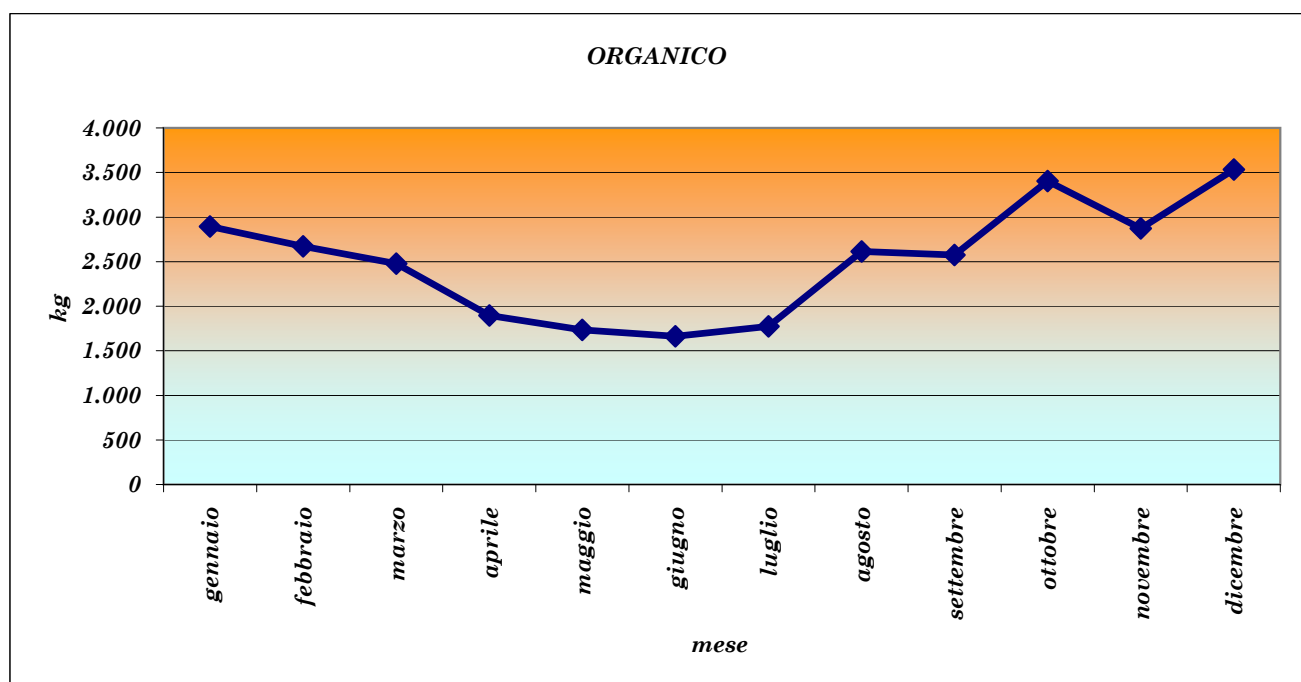
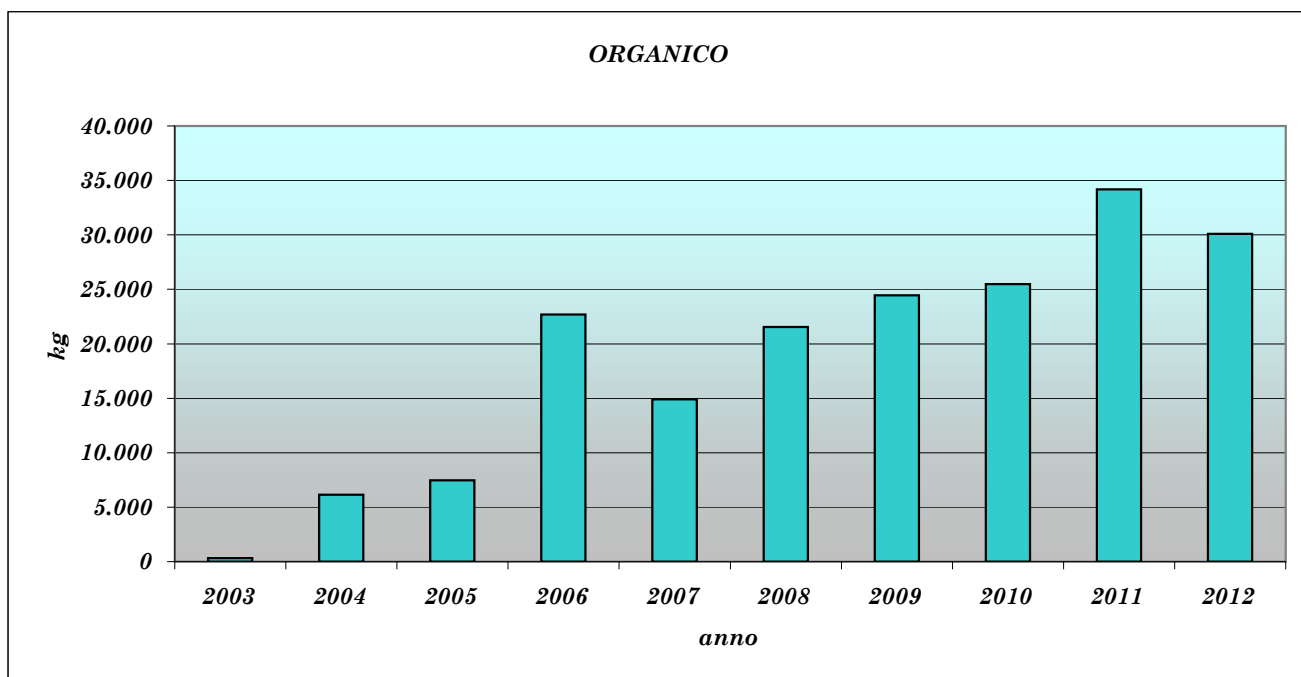
COMUNE DI VILLAR FOCCHIARDO : CONFRONTO 2003 2012

mese	PLASTICA									
	2003	2004	2005	2006	2007	2008	2009	2010	2011	2012
<b>gennaio</b>	682	1.219	935	1.346	1.958	2.870	4.203	4.219	4.280	5.199
<b>febbraio</b>	532	606	1.042	2.461	2.923	3.656	3.980	3.197	4.983	4.551
<b>marzo</b>	950	994	716	2.930	3.311	5.579	5.186	4.547	4.651	4.213
<b>aprile</b>	930	1.051	1.463	2.937	3.238	5.061	6.815	4.813	4.856	5.435
<b>maggio</b>	939	1.093	1.386	3.255	3.905	6.103	3.341	6.306	5.305	5.462
<b>giugno</b>	950	1.196	1.496	3.711	4.352	4.584	4.313	5.512	5.242	4.539
<b>luglio</b>	771	1.262	1.463	3.872	3.377	4.683	4.632	5.331	4.569	5.420
<b>agosto</b>	891	1.091	1.536	3.648	3.946	5.196	4.110	6.113	5.717	4.987
<b>settembre</b>	1.188	1.127	1.703	3.875	3.316	4.688	5.664	4.918	4.042	4.669
<b>ottobre</b>	1.349	1.215	1.405	4.113	4.185	5.988	4.221	4.876	4.716	3.697
<b>novembre</b>	601	1.194	1.500	3.701	3.093	4.356	4.487	5.742	4.993	4.958
<b>dicembre</b>	671	1.257	1.399	3.140	3.105	3.837	4.420	5.281	3.923	3.807
<b>TOT KG</b>	<b>10.453</b>	<b>13.304</b>	<b>16.043</b>	<b>38.990</b>	<b>40.709</b>	<b>56.601</b>	<b>55.371</b>	<b>60.856</b>	<b>57.277</b>	<b>56.937</b>



COMUNE DI VILLAR FOCCHIARDO : CONFRONTO 2003 2012

mese	ORGANICO									
	2003	2004	2005	2006	2007	2008	2009	2010	2011	2012
gennaio	0	272	449	1.103	1.430	1.307	1.568	2.067	2.174	2.894
febbraio	0	506	397	898	720	1.118	1.612	1.005	2.096	2.670
marzo	0	620	369	1.238	1.537	2.098	1.912	1.855	1.802	2.479
aprile	0	560	536	985	1.196	1.331	2.482	2.057	3.399	1.895
maggio	0	839	321	796	895	954	1.982	1.899	1.590	1.734
giugno	0	228	341	1.936	1.203	1.688	2.182	2.008	1.704	1.663
luglio	0	581	571	1.508	1.402	2.258	2.407	2.188	2.395	1.775
agosto	0	586	699	2.270	902	2.234	2.823	2.374	6.574	2.613
settembre	0	471	695	3.542	1.417	2.204	2.254	2.756	3.738	2.574
ottobre	0	612	1.039	3.991	1.234	2.997	1.690	2.926	3.338	3.404
novembre	0	432	1.014	2.184	1.612	1.940	1.450	2.154	2.546	2.872
dicembre	334	432	1.027	2.250	1.355	1.429	2.087	2.182	2.839	3.533
<b>TOT KG</b>	<b>334</b>	<b>6.139</b>	<b>7.458</b>	<b>22.701</b>	<b>14.903</b>	<b>21.558</b>	<b>24.449</b>	<b>25.471</b>	<b>34.194</b>	<b>30.105</b>



COMUNE DI VILLAR FOCCHIARDO : CONFRONTO 2003 2012

	VERDE									
mese	2003	2004	2005	2006	2007	2008	2009	2010	2011	2012
gennaio	1.994	37	0	7.800	17.392	13.601	0	0	0	56
febbraio	4.472	2.713	12.167	168	0	15.145	0	2.736	9.682	79
marzo	6.565	5.249	8.602	413	62.512	18.293	61.408	2.057	0	2.624
aprile	127	1.925	10.147	85.853	9.602	16.694	31.952	4.911	12.717	28.478
maggio	7.906	168	5.735	0	12.057	27.738	0	323	29.922	2.244
giugno	14.019	7.324	6.467	6.666	0	12.640	17.549	7.917	1.809	25.782
luglio	0	0	0	0	13.278	6.308	12.414	11.852	4.306	3.678
agosto	102	505	0	0	49.388	17.934	6.492	0	49.388	484
settembre	485	901	668	17.104	25.007	17.748	26.710	7.510	3.278	9.265
ottobre	580	705	0	0	10.435	20.156	23.634	8.117	1.410	3.667
novembre	410	89	0	0	13.209	27.842	16.809	21.250	14.253	45.154
dicembre	343	0	0	12.413	20.505	15.942	31.715	21.682	461	3.491
<b>TOT KG</b>	<b>37.004</b>	<b>19.617</b>	<b>43.785</b>	<b>130.416</b>	<b>233.385</b>	<b>210.041</b>	<b>228.683</b>	<b>88.354</b>	<b>127.227</b>	<b>125.002</b>

